

## **2023 – yilning yanvar-iyun oylarida Sirdaryo viloyatining qishloq, o‘rmon va baliqchilik xo‘jaligi**

Dastlabki ma'lumotlarga ko'ra, 2023 – yilning yanvar-iyun oylarida qishloq, o‘rmon va baliqchilik xo‘jaligi mahsulot (xizmat) larining umumiy hajmi 4987,4 mlrd. so‘mni yoki 2022– yilning mos davriga nisbatan 105,4 % ni, shu jumladan, dehqonchilik va chorvachilik, ovchilik va ushbu sohalarda ko‘rsatilgan xizmatlar – 4653,5 mlrd. so‘mni (105,4 %), o‘rmon xo‘jaligi – 261,9 mlrd. so‘mni (102,4 %), baliqchilik xo‘jaligi – 72,1 mlrd. so‘mni (116,0 %) tashkil qildi. Respublika qishloq, o‘rmon va baliqchilik xo‘jaligi tarkibida Sirdaryo viloyatining ulushi 3,2 % ni tashkil etdi.

**1037,2****Sirdaryo viloyati bo‘yicha qishloq, o‘rmon va baliqchilik xo‘jaligi mahsulot (xizmat) larining hajmi, mlrd. so‘m**

01

**4653,5****Dehqonchilik va chorvachilik, ovchilik va ushbu sohalarda ko‘rsatilgan xizmatlar**

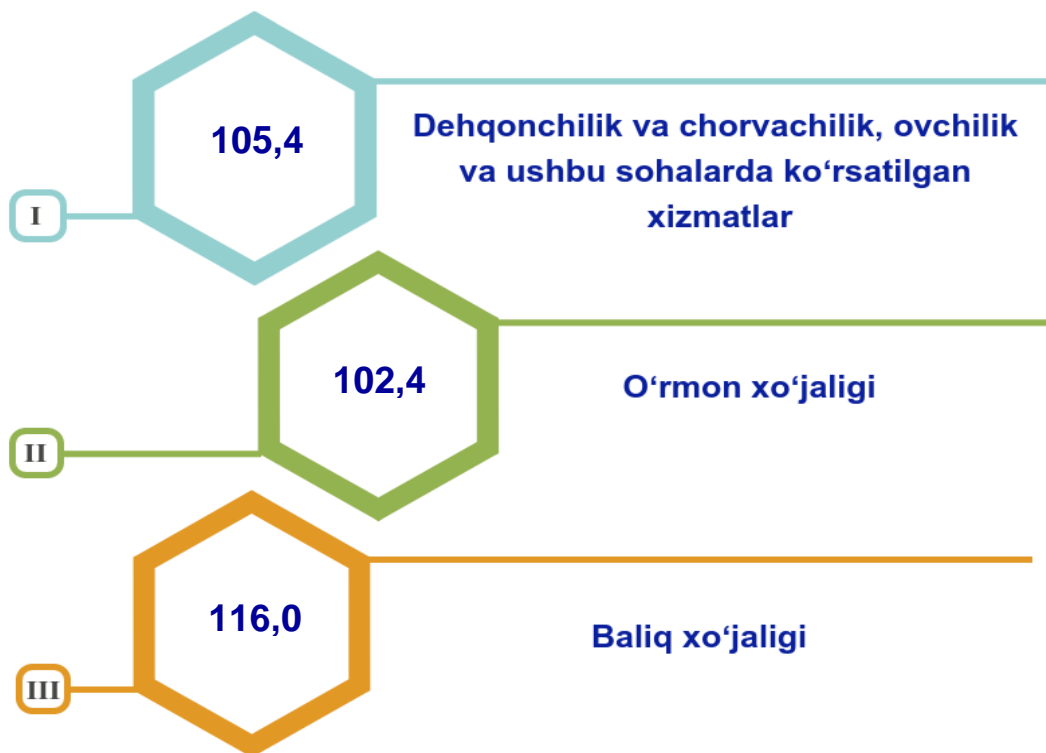
02

**261,9****O‘rmon xo‘jaligi**

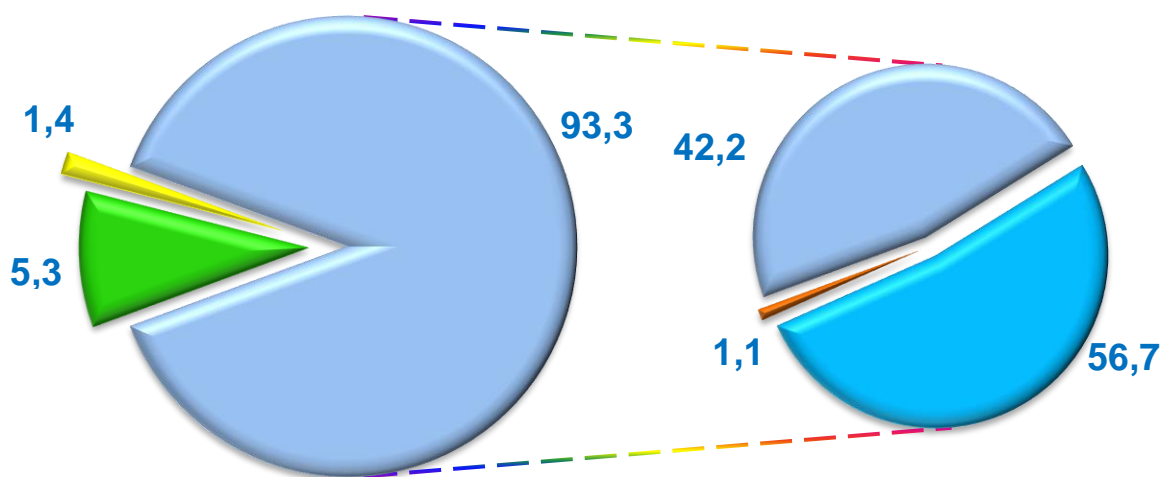
03

**72,1****Baliqchilik xo‘jaligi**

## Qishloq, o‘rmon va baliqchilik xo‘jaligi mahsulot (xizmat) lar hajmining o‘shish sur‘ati



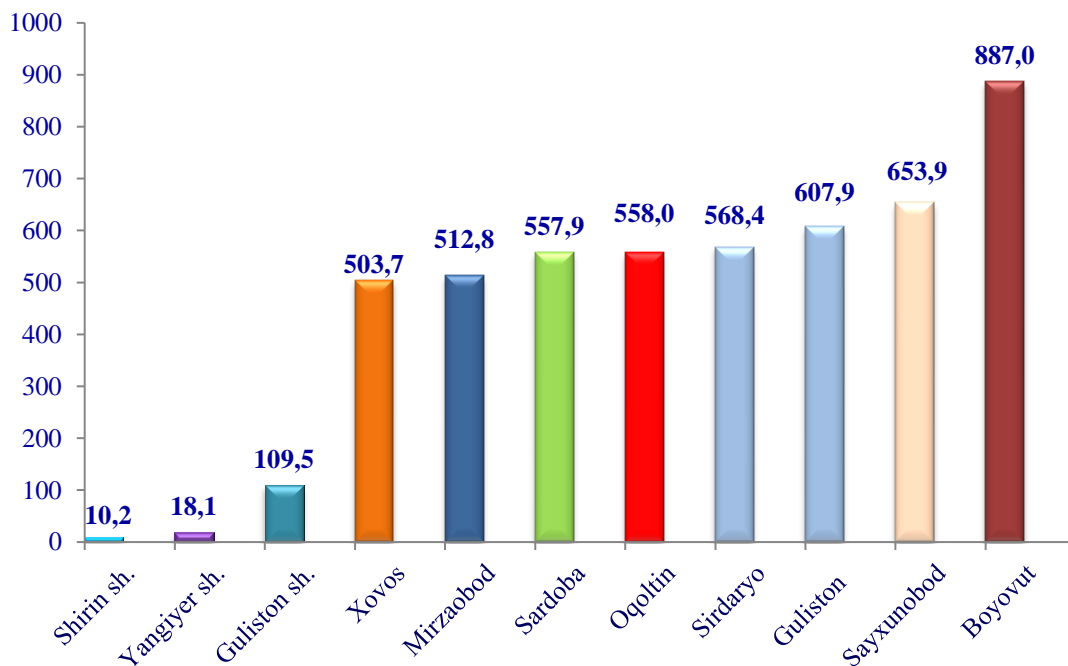
## Qishloq, o‘rmon va baliqchilik xo‘jaligi mahsulot (xizmat) lari umumiy hajmining taqsimlanishi (%)



- O‘rmon xo‘jaligi
- Baliqchilik xo‘jaligi
- Dehqonchilik va chorvachilik, ovchilik va ushbu sohalarda ko‘rsatilgan xizmatlar
- Chorvachilik
- Ovchilik va qishloq xo‘jaligi sohasidagi xizmatlar
- Dehqonchilik

2023–yilning yanvar-iyun yakunlariga ko‘ra, qishloq, o‘rmon va baliqchilik xo‘jaligi mahsulot (xizmat) lar umumiy hajmining 93,3 % – dehqonchilik va chorvachilik, ovchilik va ushbu sohalarda ko‘rsatilgan xizmatlar, 5,3 % – o‘rmon xo‘jaligi, 1,4 % – baliq xo‘jaligi hissasiga to‘g‘ri keladi.

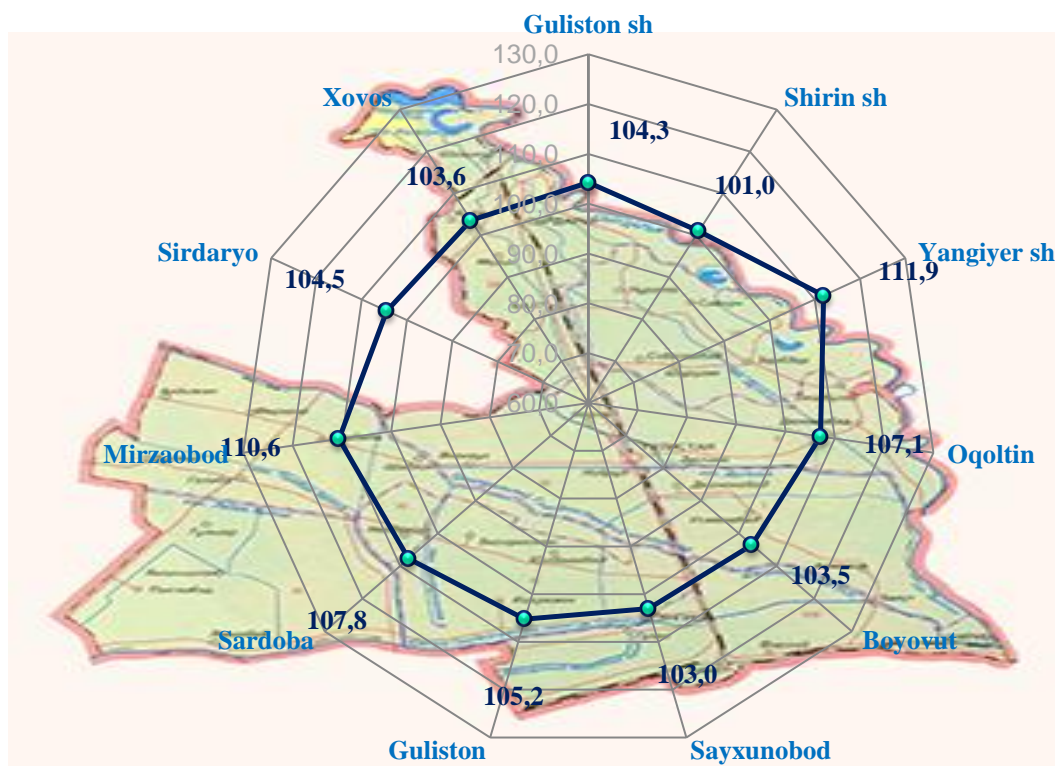
### **Tuman va shaharlar kesimida qishloq, o‘rmon va baliqchilik xo‘jaligi mahsulot (xizmat) larining hajmi**



2023- yilning yanvar-iyun oylarida hududlar kesimida qishloq, o‘rmon va baliqchilik xo‘jaligi mahsulot (xizmat)larining eng yuqori hajmi Boyovut (887,0 mlrd. so‘m), Sayxunobod (653,9 mlrd. so‘m) va Guliston (607,9 mlrd. so‘m) tumanlarida qayd etildi. Aksincha kam hajmga ega hududlarga Shirin (10,2 mlrd. so‘m), Yangiyer (18,1 mlrd. so‘m) va Guliston (109,5 mlrd. so‘m) shaharlarini keltirib o‘tish mumkin.

Viloyat ko‘rsatkichidan (105,4 %) yuqori o‘sish sur‘atlari Yangiyer (111,9 %) shahri va Mirzaobod (110,6 %), Sardoba (107,8 %) tumanlarida kuzatildi. Shirin shahri (100,9 %), Sayxunobod (103,0 %), Boyovut (103,5 %), Xovos (103,6 %) tumanlarida esa aksincha o‘sish sur‘atlari pastligi kuzatildi.

## Hududlar bo'yicha qishloq, o'rmon va baliqchilik xo'jaligi mahsulot (xizmat) larining o'sish sur'ati

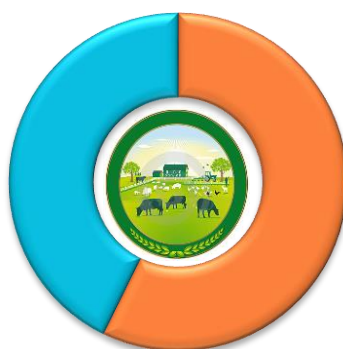


### Qishloq xo'jaligi mahsulotlari

2023- yilning yanvar-iyun oylarida yetishtirilgan qishloq xo'jaligi mahsulotlari hajmi 4600,2 mlrd. so'mni yoki o'tgan yilning mos davriga nisbatan 105,4 % ni tashkil etdi, shu jumladan, dehqonchilik mahsulotlari – 1965,4 mlrd. so'mni (108,3 %), chorvachilik mahsulotlari – 2 634,9 mlrd. so'mni (102,9 %) tashkil qildi.

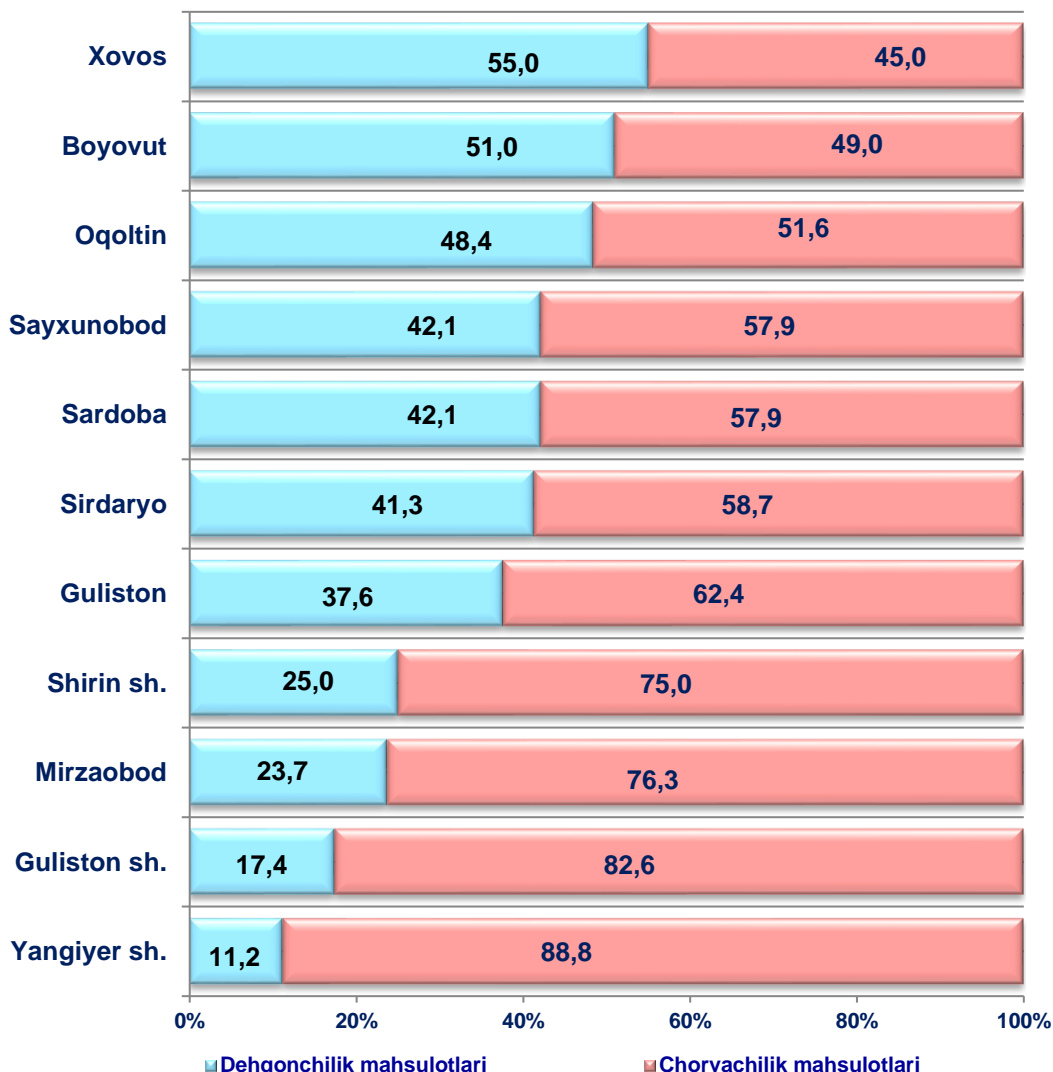
### Qishloq xo'jaligi mahsulotlari ishlab chiqarish hajmida dehqonchilik va chorvachilik mahsulotlarining ulushi

**42,7 %**  
Dehqonchilik mahsulotlari

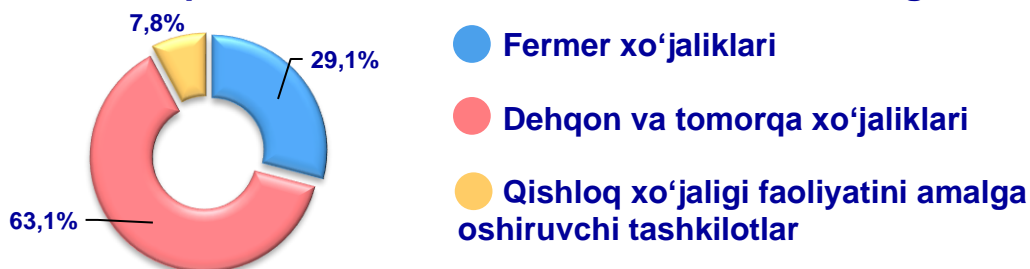


**57,3 %**  
Chorvachilik mahsulotlari

## Ishlab chiqarilgan qishloq xo'jaligi mahsulotlari hajmining hududlar kesimida taqsimlanishi (%)

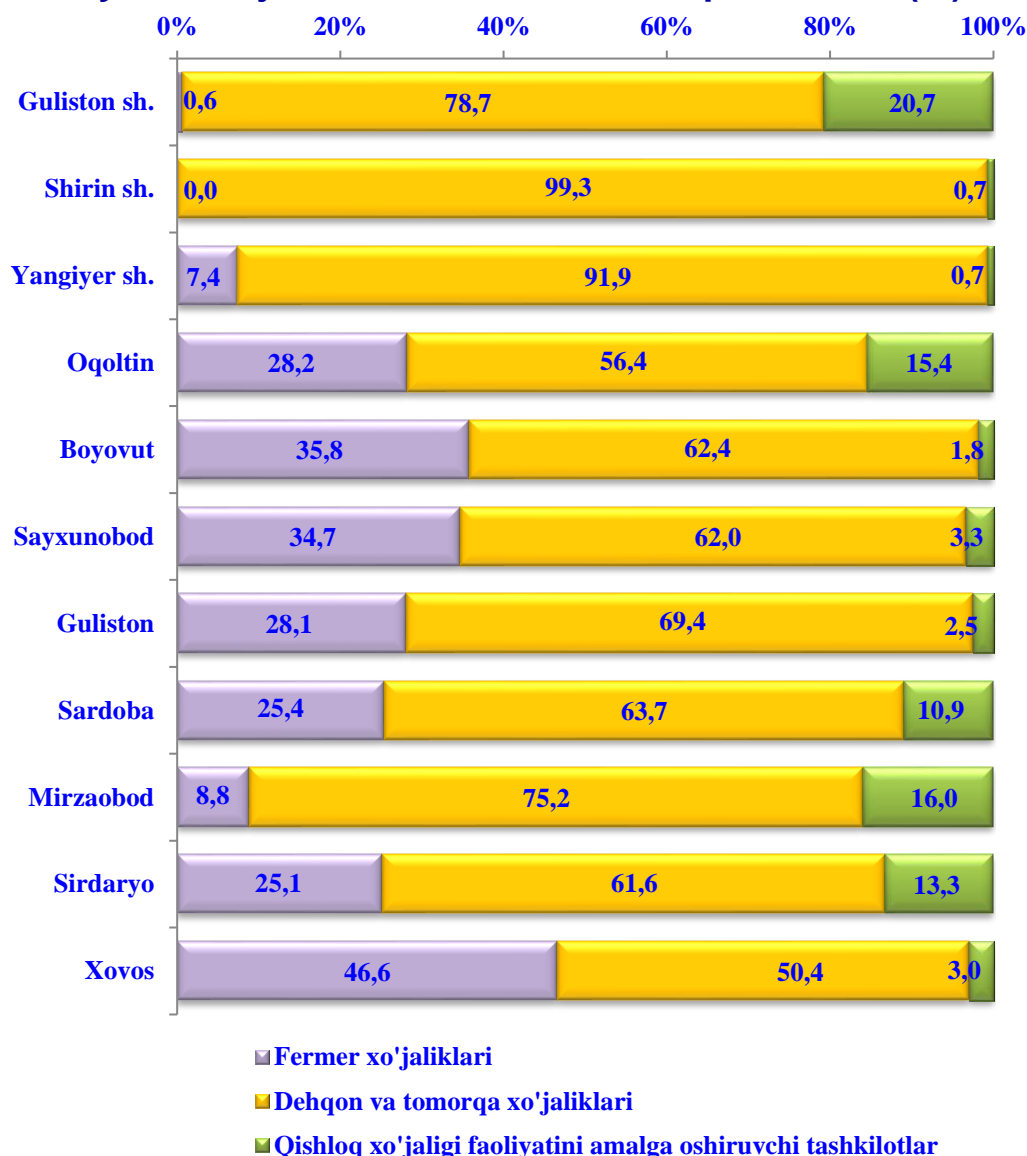


## Qishloq xo'jaligi mahsulotlari ishlab chiqarish hajmida dehqonchilik va chorvachilik mahsulotlarining ulushi



Xo'jalik toifalari bo'yicha tahlillar, qishloq xo'jaligi mahsulotlari umumiy hajmining 63,1 % – Dehqon va tomorqa xo'jaliklariga, 29,1 % – fermer xo'jaliklariga, 7,8 % – qishloq xo'jaligi faoliyatini amalga oshiruvchi tashkilotlarga to'g'ri kelishini ko'rsatmoqda.

Ishlab chiqarilgan qishloq xo'jaligi mahsulotlarining hududlar bo'yicha xo'jalik toifalari kesimida taqsimlanishi (%)



2023- yilning yanvar-iyun oylari yakunlariga ko'ra, yetishtirilgan qishloq xo'jaligi mahsulotlari tarkibidagi fermer xo'jaliklarining ulushi bo'yicha eng yuqori ko'rsatkich Xovos tumanida (46,6 %), dehqon (shaxsiy yordamchi) xo'jaliklarining eng yuqori ulushi Shirin shahrida (99,3 %), qishloq xo'jaligi faoliyatini amalga oshiruvchi tashkilotlarning eng yuqori ulushi Guliston shahrida (20,7 %) qayd etildi.

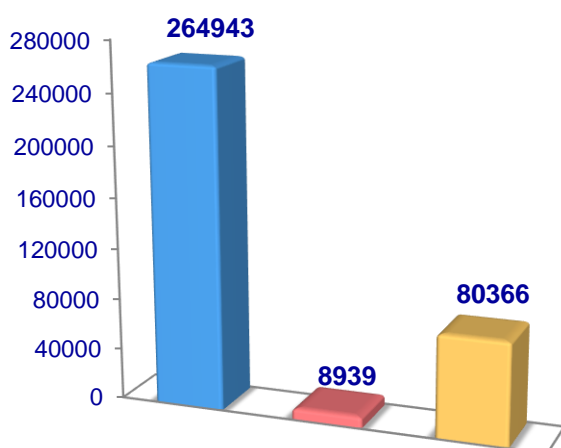
Fermer xo'jaliklarining qishloq xo'jaligi mahsuloti tarkibidagi ulushi bo'yicha eng kam ko'rsatkich Guliston shahrida (0,6 %), dehqon (shaxsiy yordamchi) xo'jaliklarining eng kam ulushi Xovos tumanida (50,4 %), qishloq xo'jaligi faoliyatini amalga oshiruvchi tashkilotlarning eng kam ulushi Yangiyer shahrida (0,7 %) qayd etildi.

## Dehqonchilik

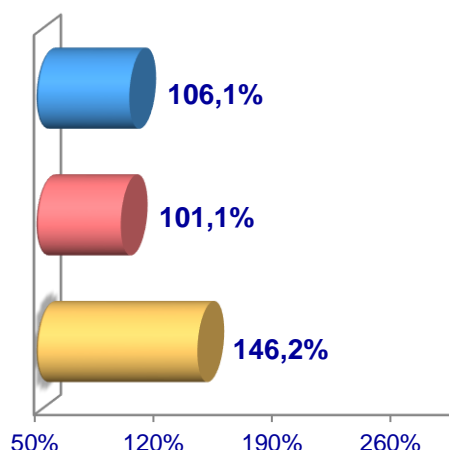
2023– yilning yanvar-iyun oylarida ishlab chiqarilgan dehqonchilik mahsulotlarining hajmi 1965,4 mlrd. so‘mni yoki 2022– yilning mos davriga nisbatan 108,3 % ni tashkil etdi. Ishlab chiqarilgan qishloq xo‘jaligi mahsulotlarining umumiy hajmida dehqonchilik mahsulotlarining ulushi 42,7 % ni tashkil qildi.

### Donli ekinlar

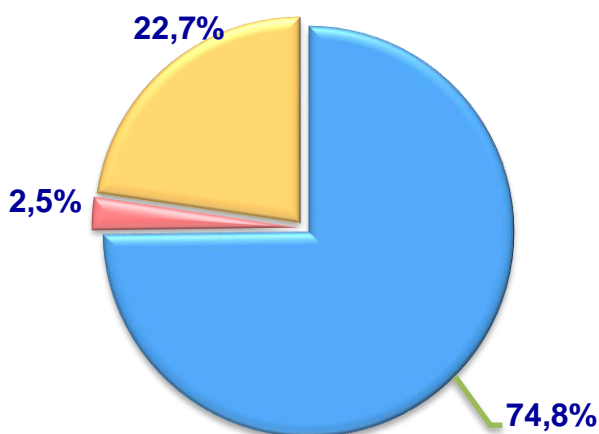
**Hajmi, t.**



**O'sish sur'ati**



**Ishlab chiqarilgan mahsulotning  
xo'jalik toifalari bo'yicha taqsimlanishi**



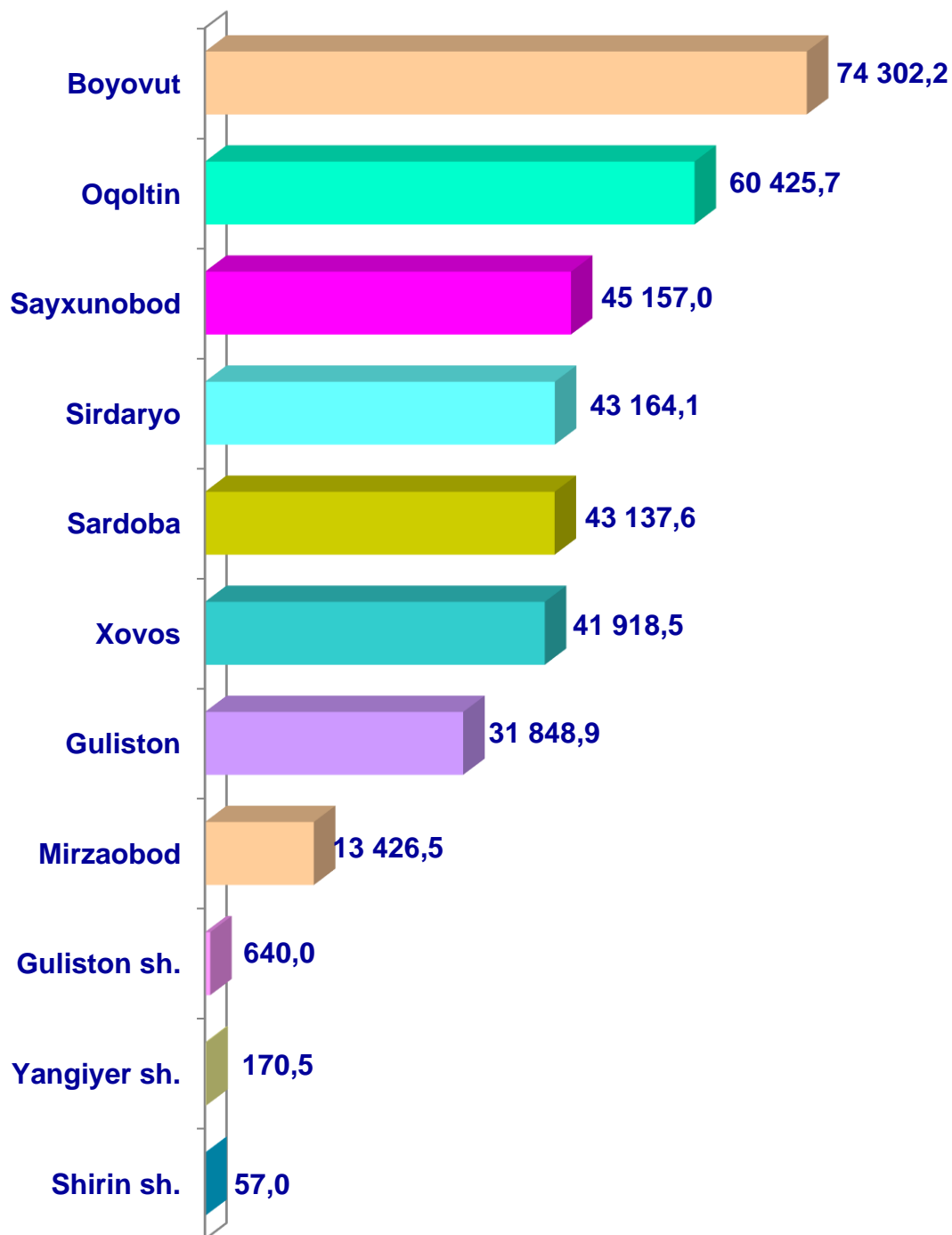
- **Fermer xo'jaliklari**
- **Dehqon va tomorqa xo'jaliklari**
- **Qishloq xo'jaligi faoliyatini amalga oshiruvchi tashkilotlar**



2023– yilning yanvar-iyun oylarida barcha toifadagi xo'jaliklar tomonidan 354,2 ming t. donli ekinlar (2022– yilning yanvar-iyuniga nisbatan 13,0 % ga ko'p ) ishlab chiqarildi. Jami don ishlab chiqarish ko'rsatkichlarini xo'jaliklar toifalari bo'yicha tahlil qilinganda, don ishlab chiqarish umumiy hajmidan 74,8 % fermer xo'jaliklari hissasiga to'g'ri kelishini ko'rsatmoqda.



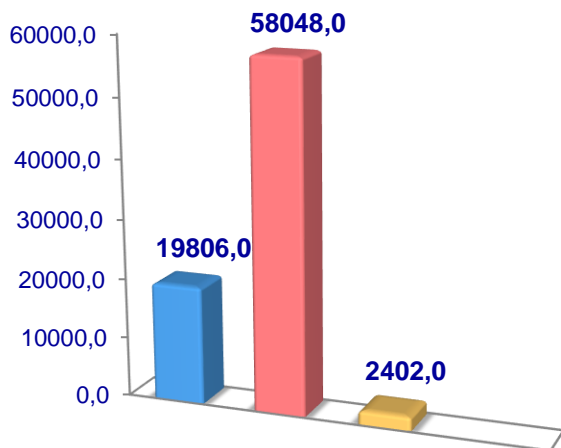
## Sirdaryo viloyati bo'yicha donli ekinlar yetishtirish hajmi, tonna



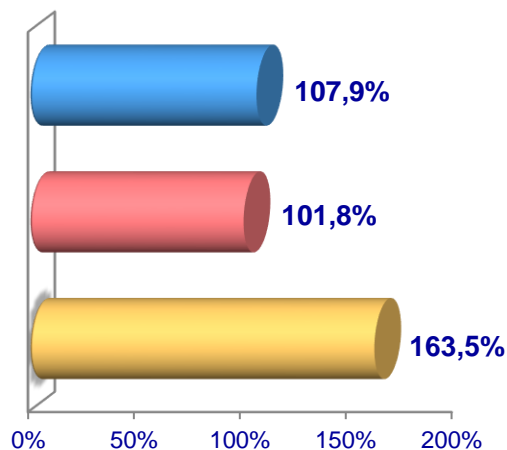


## Sabzavotlar

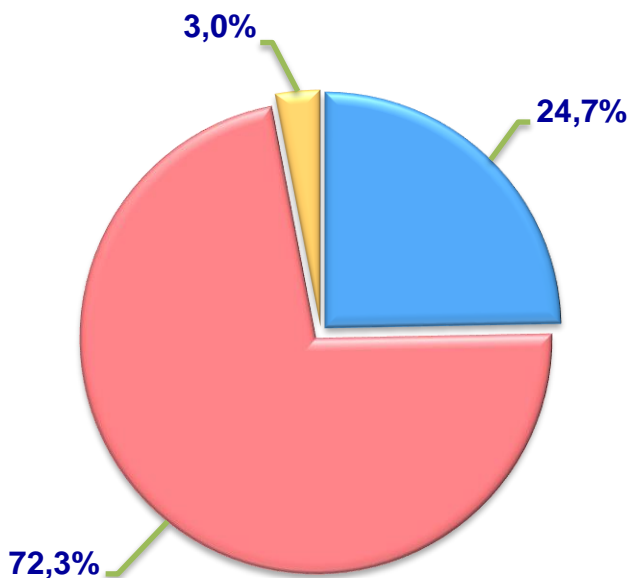
**Hajmi, t.**



**O'sish sur'ati**



**Ishlab chiqarilgan  
mahsulotning xo'jalik toifalari  
bo'yicha taqsimlanishi**



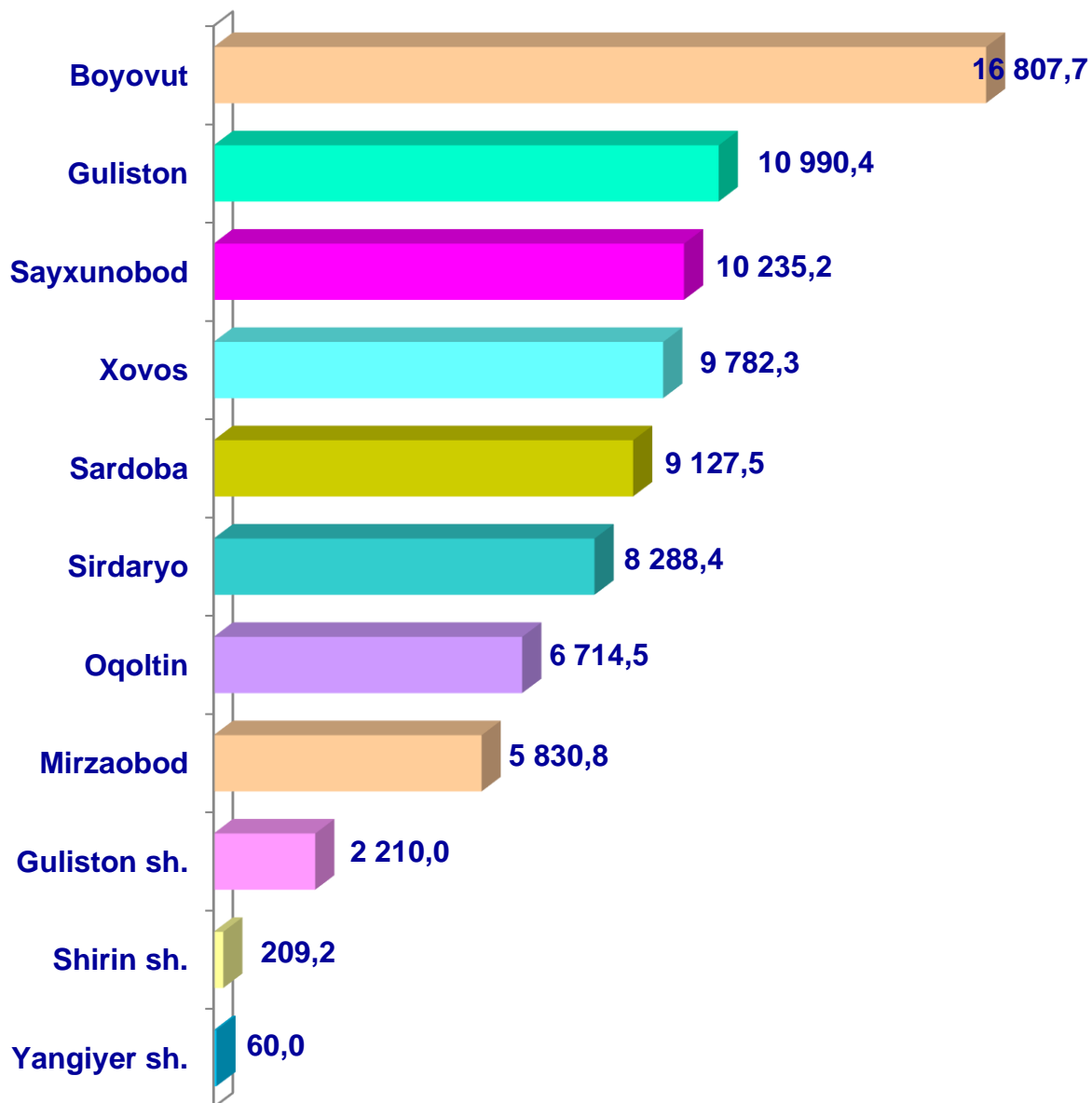
- **Fermer xo'jaliklari**
- **Dehqon va tomorqa xo'jaliklari**
- **Qishloq xo'jaligi faoliyatini amalga oshiruvchi tashkilotlar**



2023–yilning yanvar-iyun oylarida barcha toifadagi xo'jaliklar tomonidan 80,3 ming t. sabzavotlar (2022–yilning yanvar-iyuniga nisbatan 4,4 % ga ko'p) yetishtirildi. Sabzavot yetishtirish ko'rsatkichlarini xo'jaliklar toifalari bo'yicha tahlil qilinganda, sabzavot yetishtirish umumiy hajmidan 72,3 % Dehqon va tomorqa xo'jaliklari hissasiga to'g'ri kelishini ko'rsatmoqda.

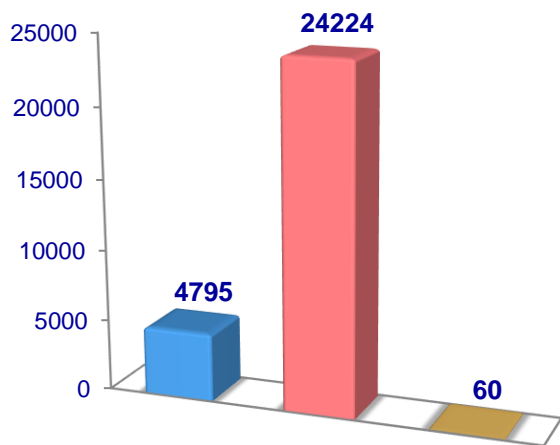


Sirdaryo viloyati bo'yicha  
sabzavotlar yetishtirish  
hajmi, tonna

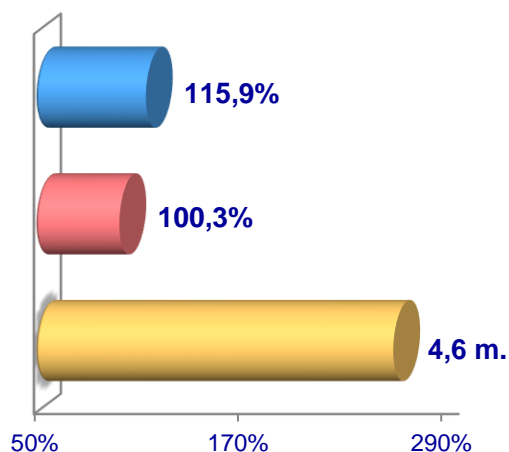


## Kartoshka

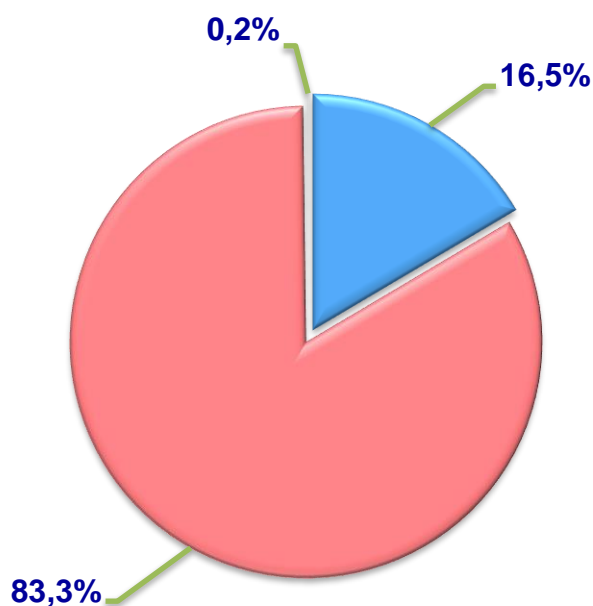
**Hajmi, t.**



**O'sish sur'ati**



**Ishlab chiqarilgan  
mahsulotning xo'jalik toifalari  
bo'yicha taqsimlanishi**



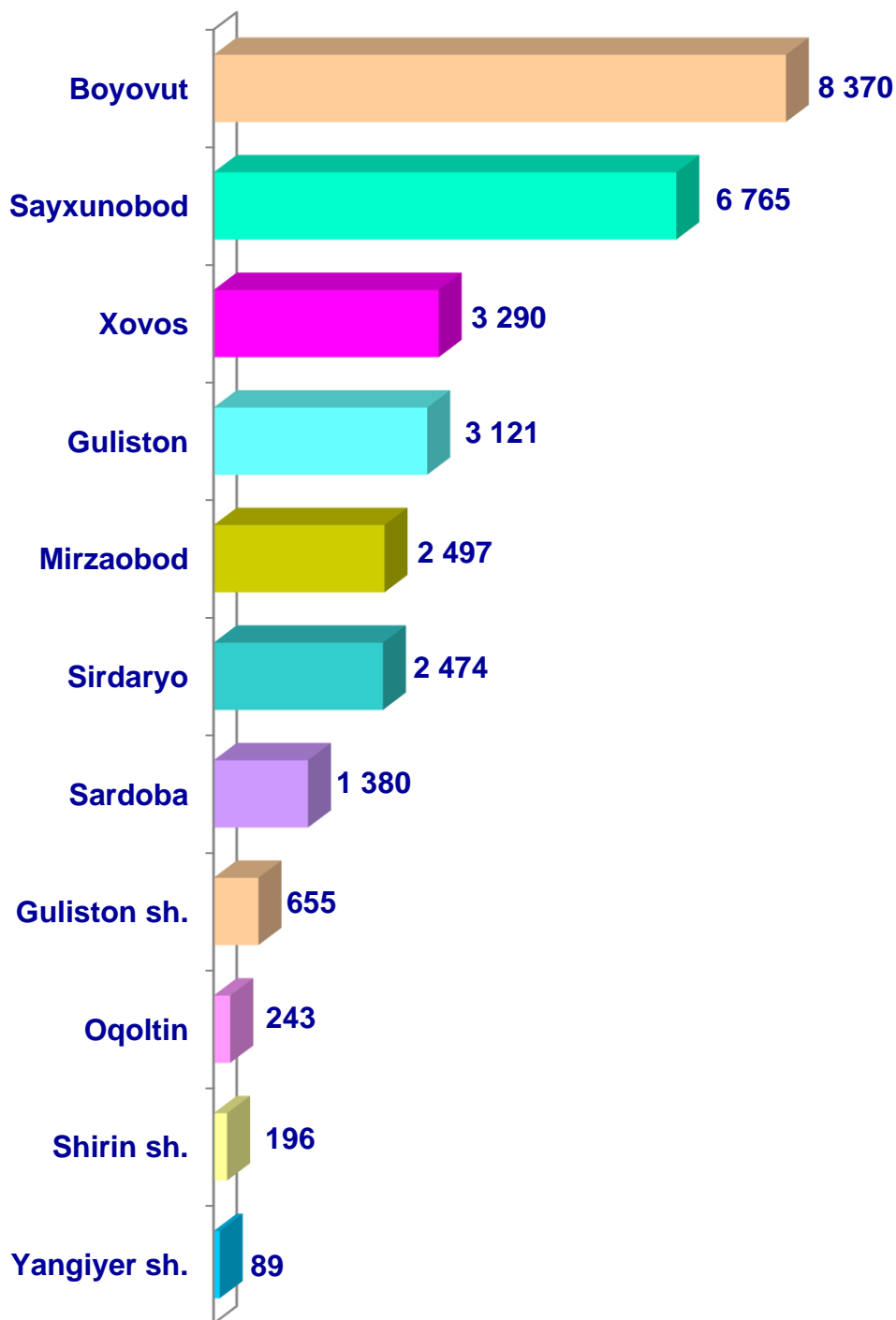
- **Fermer xo'jaliklari**
- **Dehqon va tomorqa xo'jaliklari**
- **Qishloq xo'jaligi faoliyatini amalga oshiruvchi tashkilotlar**



2023– yilning yanvar-iyun oylarida barcha toifadagi xo'jaliklar tomonidan 29,1 ming t. kartoshka (2022– yilning yanvar-iyuniga nisbatan 2,7 % ga ko'p) ishlab chiqarildi. Kartoshka ishlab chiqarish ko'rsatkichlarini xo'jaliklar toifalari bo'yicha tahlil qilinganda, kartoshka ishlab chiqarish umumiy hajmidan 83,3 % dehqon va tomorqa xo'jaliklari hissasiga to'g'ri kelishini ko'rsatmoqda.

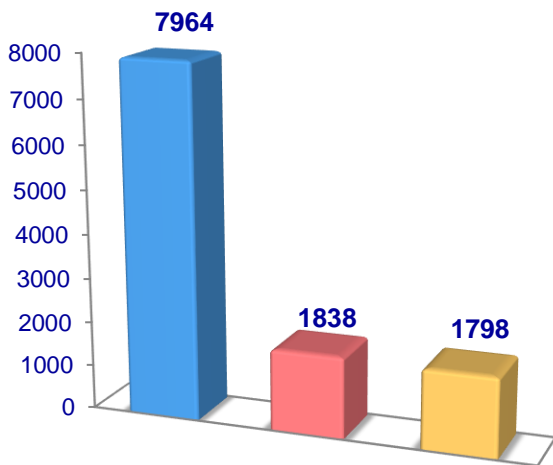


Sirdaryo viloyati bo'yicha  
kartoshka yetishtirish  
hajmi, tonna

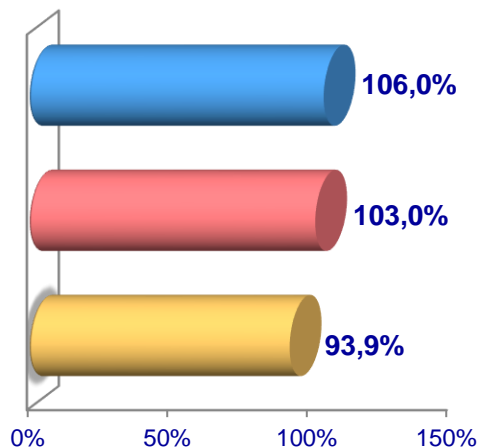


## Poliz

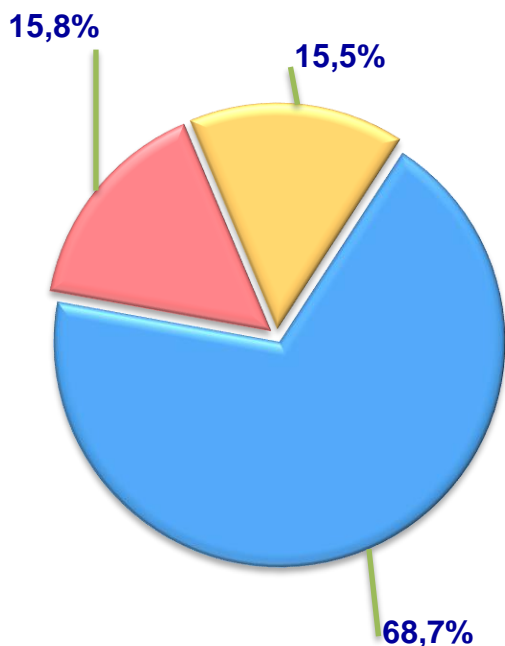
**Hajmi, t.**




**O'sish sur'ati**



**Ishlab chiqarilgan  
mahsulotning xo'jalik toifalari  
bo'yicha taqsimlanishi**



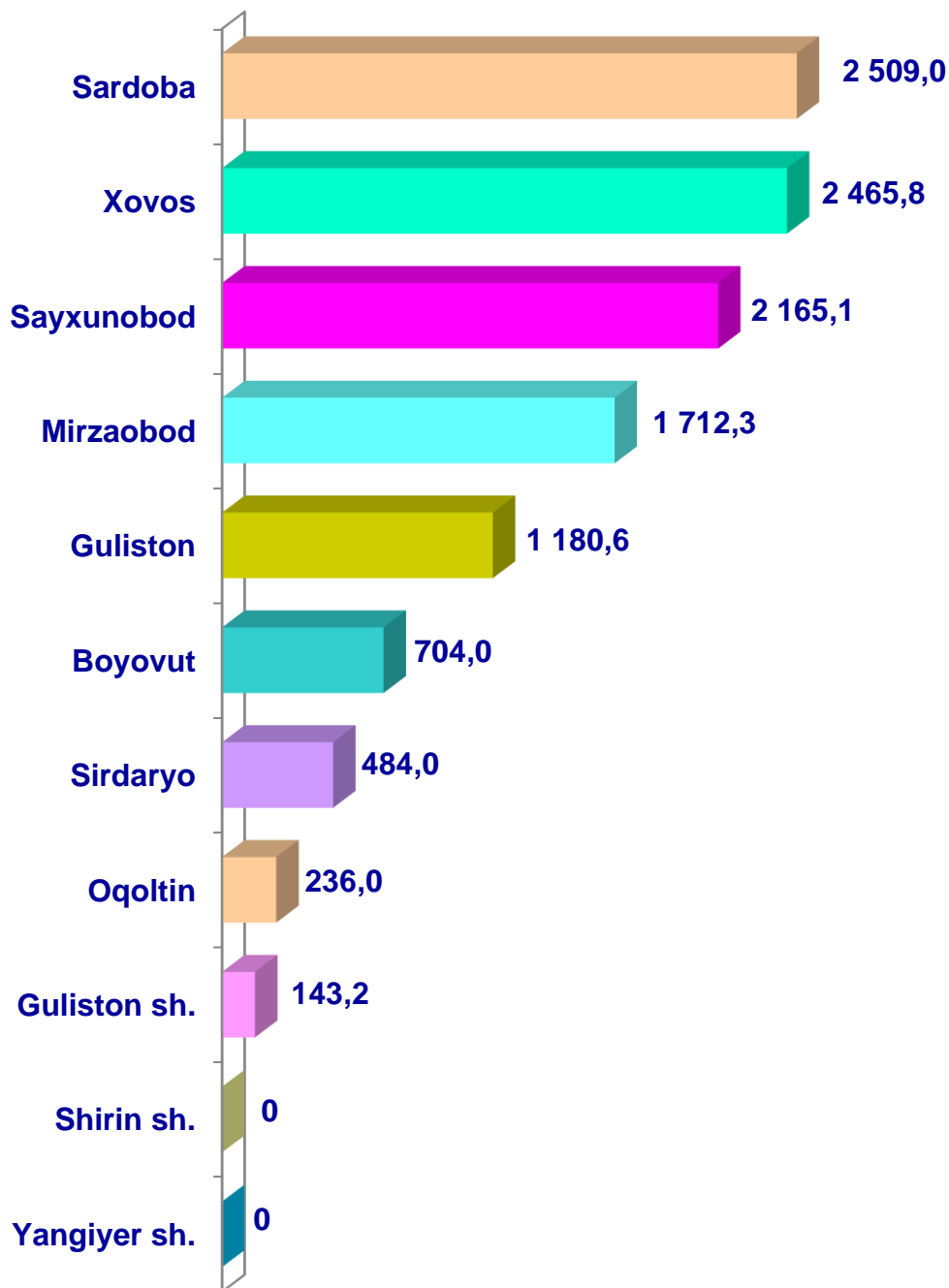
- **Fermer xo'jaliklari**
- **Dehqon va tomorqa xo'jaliklari**
- **Qishloq xo'jaligi faoliyatini amalga oshiruvchi tashkilotlar**



2023– yilning yanvar-iyun oylarida barcha toifadagi xo'jaliklar tomonidan 11,6 ming t. poliz (2022– yilning yanvar-iyuniga nisbatan 3,5 % ga ko'p) ishlab chiqarildi. Poliz ishlab chiqarish ko'rsatkichlarini xo'jaliklar toifalari bo'yicha tahlil qilinganda, poliz ishlab chiqarish umumiy hajmidan 68,7 % fermer xo'jaliklari hissasiga to'g'ri kelishini ko'rsatmoqda.

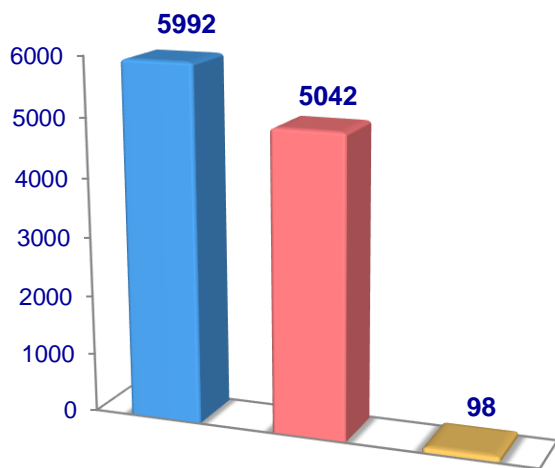


## Sirdaryo viloyati bo'yicha poliz yetishtirish hajmi, tonna

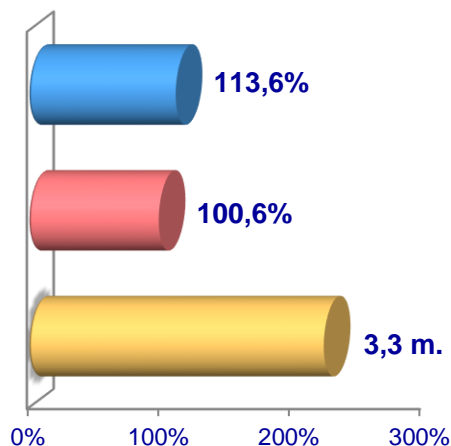


## Meva va rezavorlar

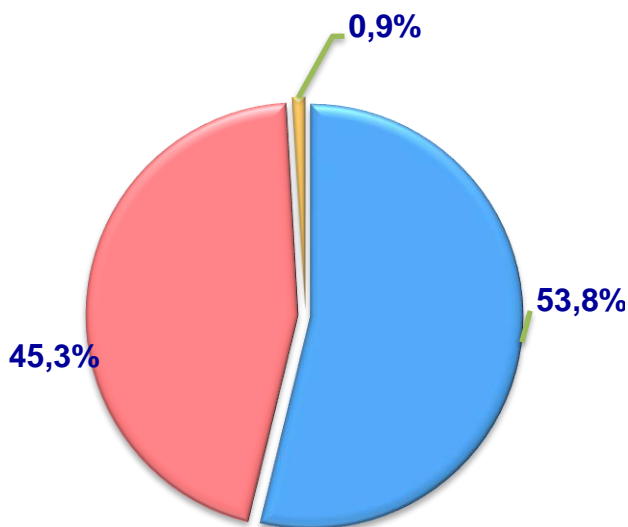
**Hajmi, t.**



**O'sish sur'ati**



**Ishlab chiqarilgan  
mahsulotning xo'jalik toifalari  
bo'yicha taqsimlanishi**



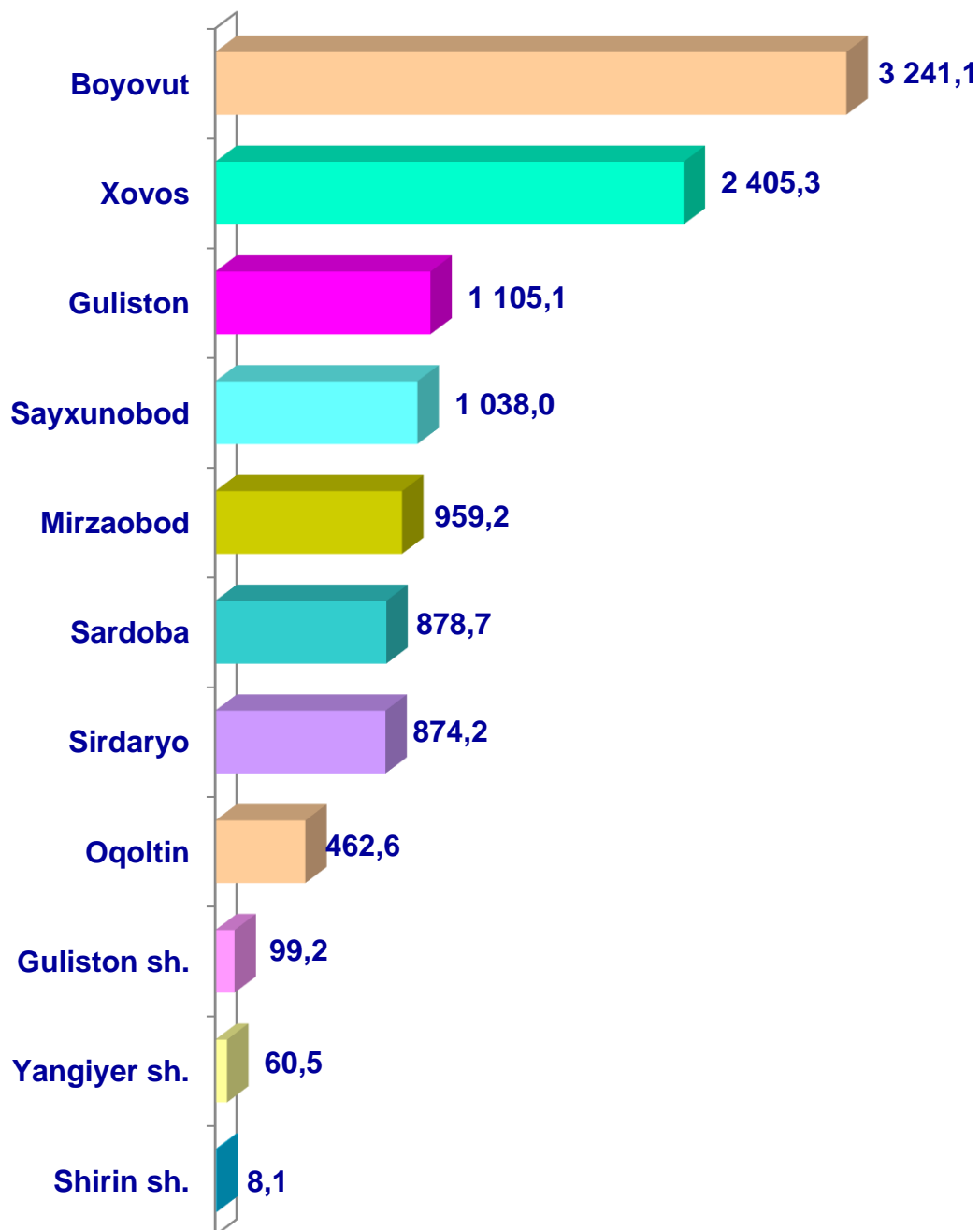
- **Fermer xo'jaliklari**
- **Dehqon va tomorqa xo'jaliklari**
- **Qishloq xo'jaligi faoliyatini amalga oshiruvchi tashkilotlar**



2023– yilning yanvar-iyun oylarida barcha toifadagi xo'jaliklar tomonidan 11,1 ming t. meva va rezavorlar (2022– yilning yanvar-iyuniga nisbatan 7,9 % ga ko'p) ishlab chiqarildi. Meva va rezavorlar ishlab chiqarish ko'rsatkichlarini xo'jaliklar toifalari bo'yicha tahlil qilinganda, meva va rezavorlar ishlab chiqarish umumiy hajmidan 53,8 % fermer xo'jaliklari hissasiga to'g'ri kelishini ko'rsatmoqda.



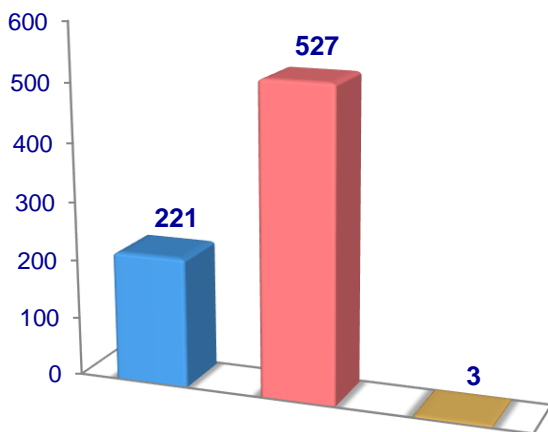
Sirdaryo viloyati bo'yicha  
meva va rezavorlar  
yetishtirish  
hajmi, tonna



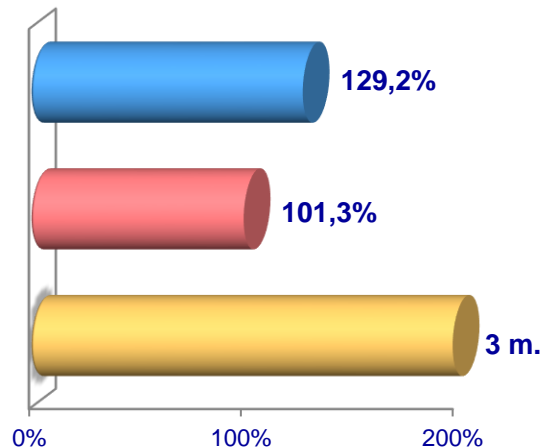


## Uzum

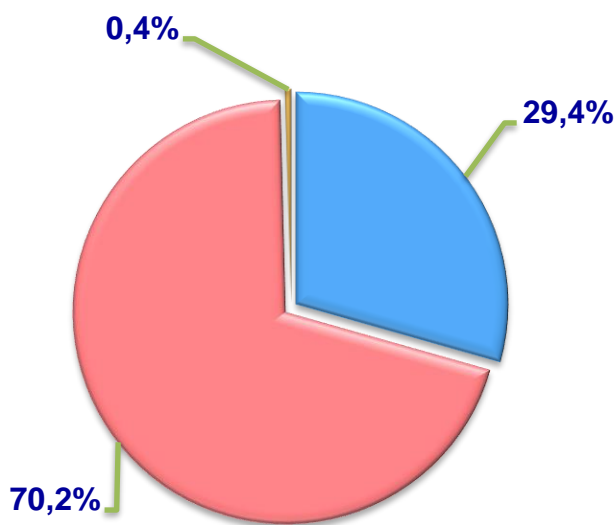
Hajmi, t.



O'sish sur'ati



Ishlab chiqarilgan  
mahsulotning xo'jalik toifalari  
bo'yicha taqsimlanishi



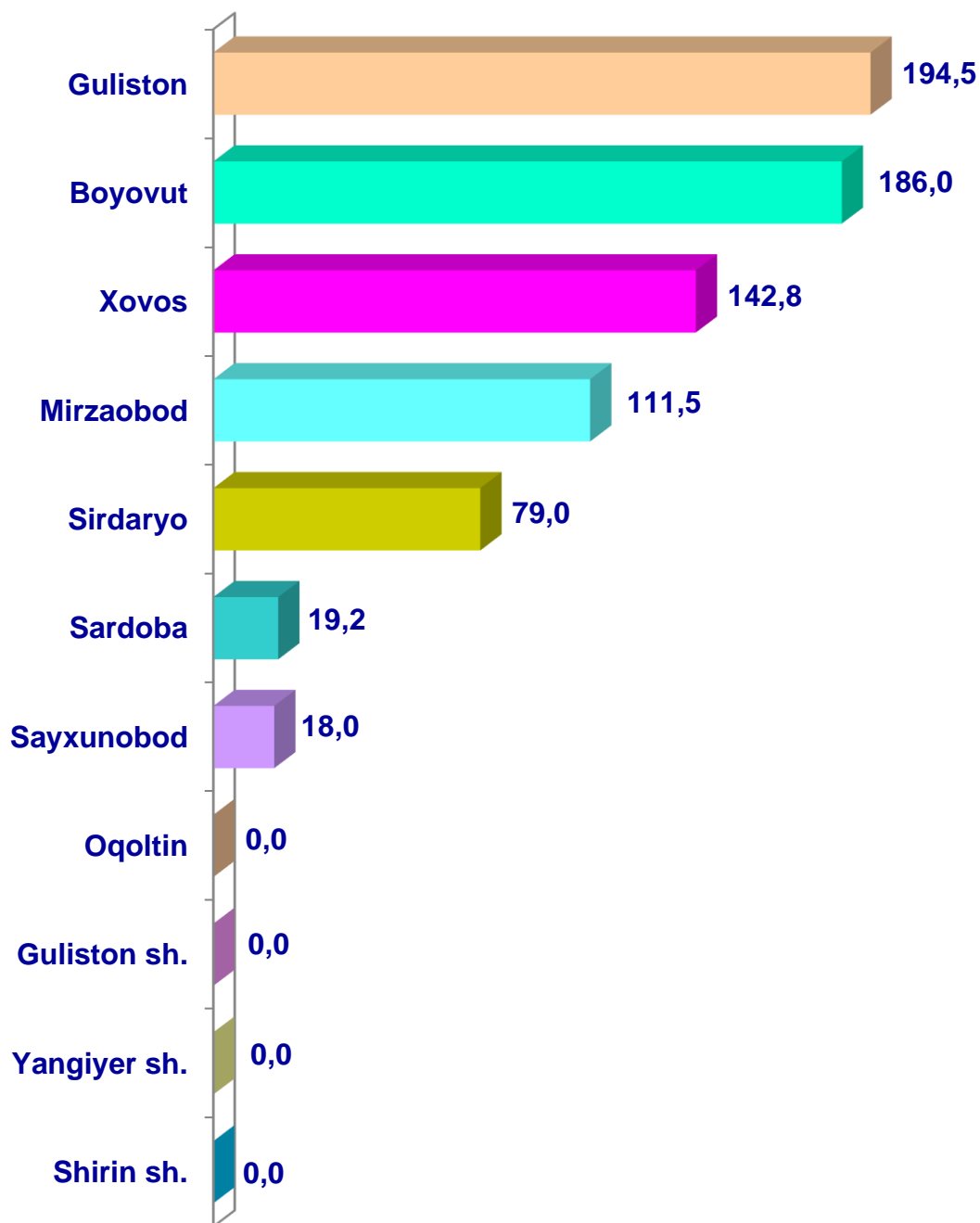
- Fermer xo'jaliklari
- Dehqon va tomorqa xo'jaliklari
- Qishloq xo'jaligi faoliyatini amalga oshiruvchi tashkilotlar



2023–yilning yanvar-iyun oylarida barcha toifadagi xo'jaliklar tomonidan 751 tonna uzum (2022–yilning yanvar-iyuniga nisbatan 8,5 % ga ko'p) ishlab chiqarildi. Uzum ishlab chiqarish ko'rsatkichlarini xo'jaliklar toifalari bo'yicha tahlil qilinganda, uzum ishlab chiqarish umumiy hajmidan 70,2 % dehqon va tomorqa xo'jaliklari hissasiga to'g'ri kelishini ko'rsatmoqda.



Sirdaryo viloyati bo'yicha  
uzum yetishtirish  
hajmi, tonna

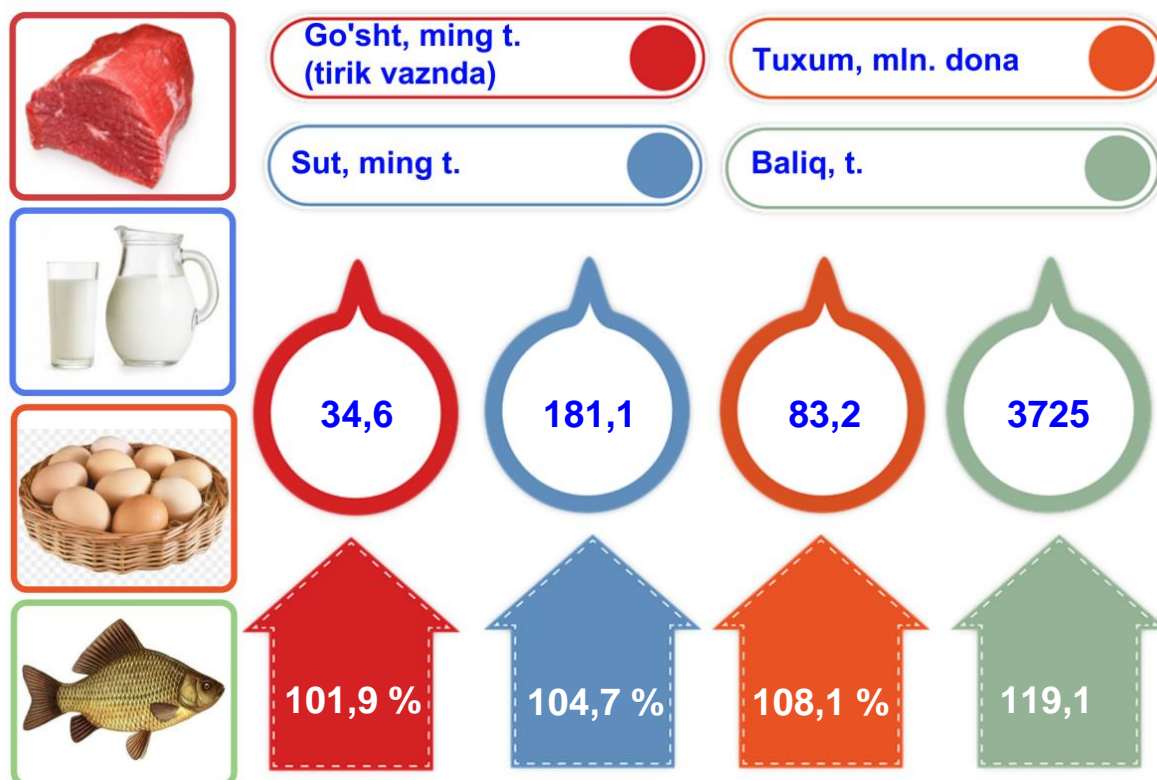


## Chorvachilik



2023– yilning yanvar-iyun oylarida chorvachilik mahsulotlarini ishlab chiqarish hajmi 2634,9 mlrd. soʻmni yoki 2022– yilning mos davriga nisbatan 102,9 % ni tashkil qildi. Ishlab chiqarilgan qishloq xoʻjaligi mahsulotlarining umumiy hajmida chorvachilik mahsulotlarining ulushi 57,3 % ni tashkil etdi.

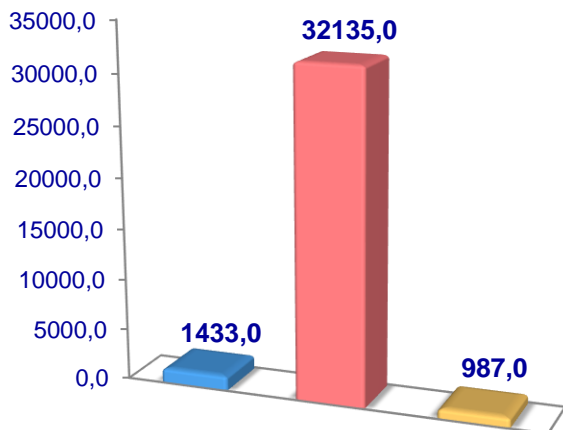
Chorvachilik sohasining ichki imkoniyatlarini oshirish boʻyicha chora-tadbirlarning izchil amalga oshirilib borilayotganligi, shuningdek, ularga davlat tomonidan tizimli yordam koʻrsatilib kelinayotganligi chorva mollari bosh sonining koʻpayishiga, ichki isteʼmol bozorlarini chorvachilik mahsulotlari bilan toʻldirishga imkon yaratdi.



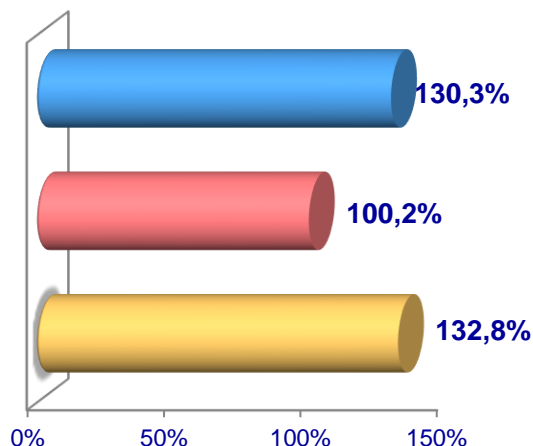
2023– yilning yanvar-iyun oylarida barcha toifadagi xoʻjaliklar tomonidan tirik vaznda 34,6 ming t. goʻsht (2022– yilning yanvar-iyuniga nisbatan 101,9 % ga), 181,1 ming t. sut (104,7 % ga), 83,2 mln. dona tuxum (108,1 %), ishlab chiqarildi va 3725 t. baliq (119,1 %) ovlandi.

**Go'sht (tirik vaznda)**

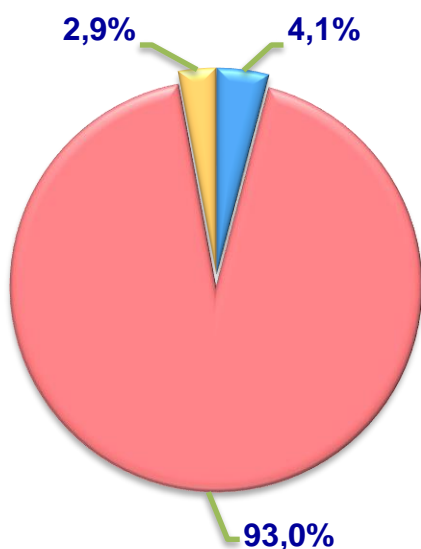
**Hajmi, t.**



**O'sish sur'ati**



**Ishlab chiqarilgan mahsulotning xo'jalik toifalari bo'yicha taqsimlanishi**



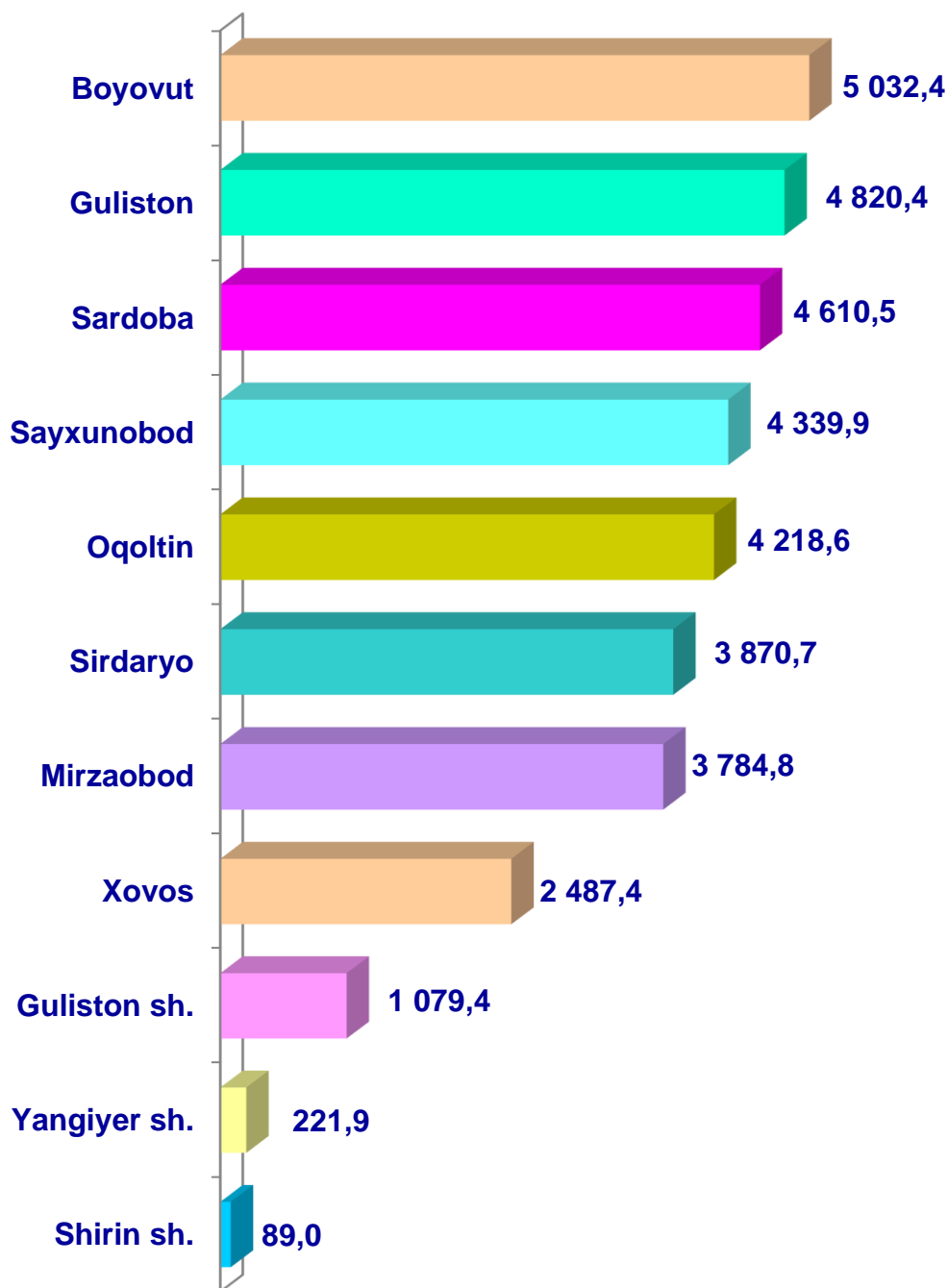
- **Fermer xo'jaliklari**
- **Dehqon va tomorqa xo'jaliklari**
- **Qishloq xo'jaligi faoliyatini amalga oshiruvchi tashkilotlar**



2023– yilning yanvar-iyun oylarida barcha toifadagi xo'jaliklar tomonidan tirik vaznda 34,6 ming t. go'sht (2022– yilning yanvar-iyuniga nisbatan 1,9 % ga ko'p) ishlab chiqarildi. Go'sht ishlab chiqarish ko'rsatkichlari xo'jaliklar toifalari bo'yicha tahlil etilganda, go'sht ishlab chiqarish umumiy hajmidan 93,0 % Dehqon va tomorqa xo'jaliklari hissasiga to'g'ri kelganini qayd etish zarur.

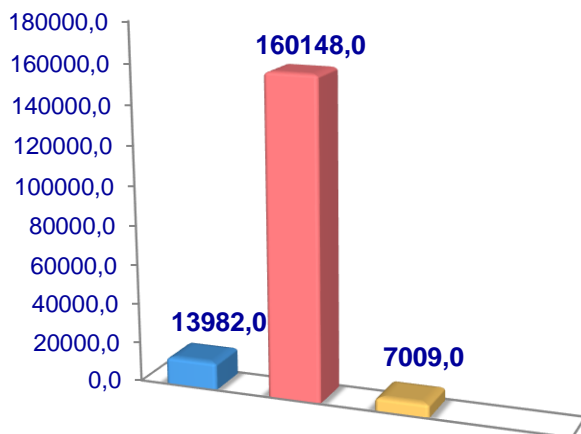


## Sirdaryo viloyati bo'yicha go'sht (*tirik vaznda*) yetishtirish hajmi, tonna

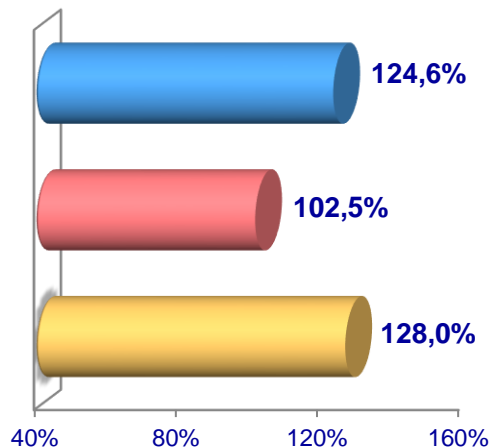


## Sut

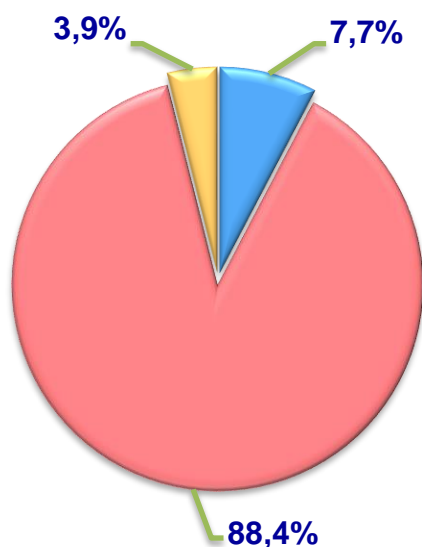
Hajmi, t.



O'sish sur'ati



Ishlab chiqarilgan  
mahsulotning xo'jalik toifalari  
bo'yicha taqsimlanishi



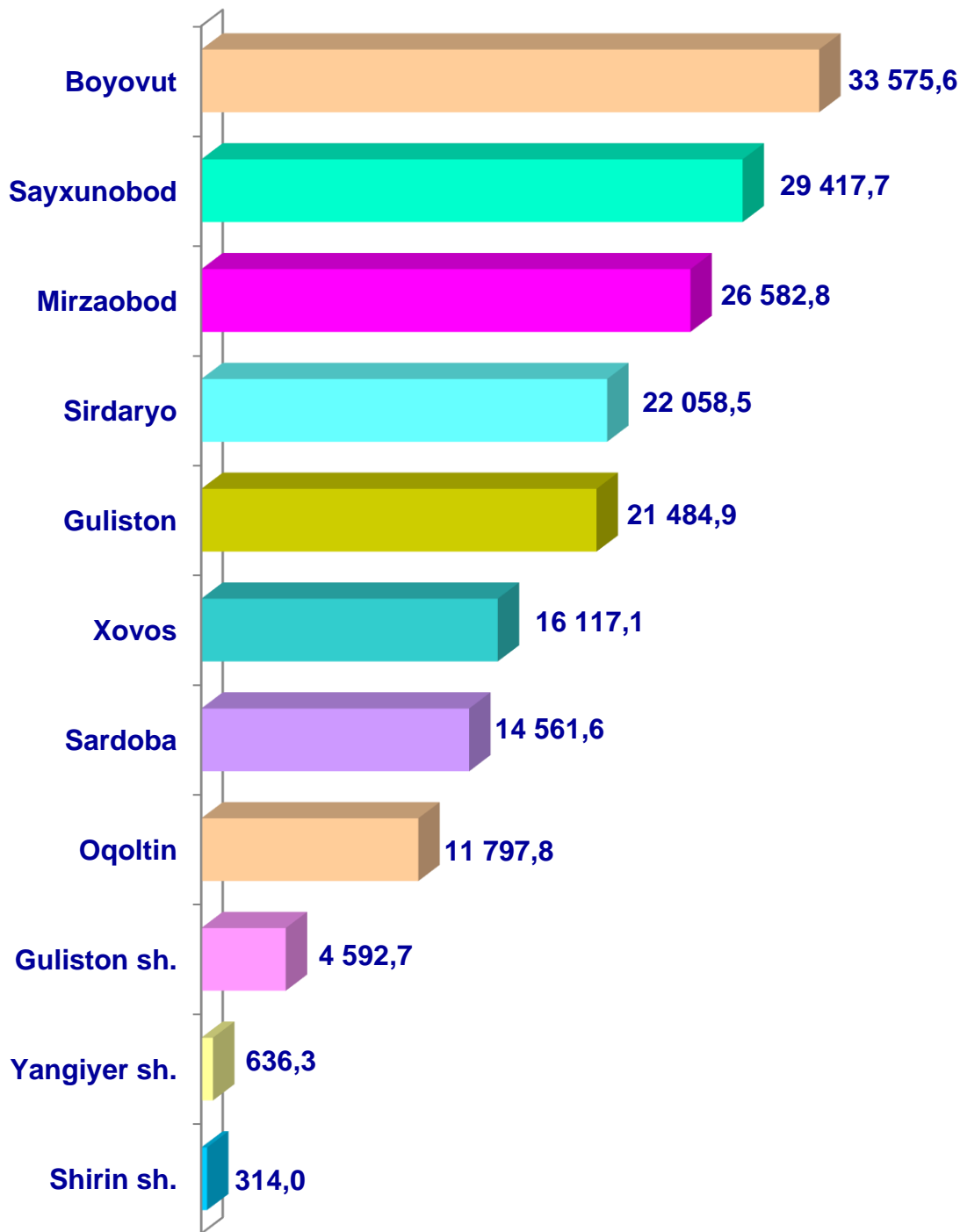
- Fermer xo'jaliklari
- Dehqon va tomorqa xo'jaliklari
- Qishloq xo'jaligi faoliyatini amalga oshiruvchi tashkilotlar



2023 – yilning yanvar-iyun oylarida barcha toifadagi xo'jaliklar tomonidan 181,1 ming t. sut (2022–yilning yanvar-iyuniga nisbatan 4,7 % ga ko'p) ishlab chiqarildi. Sut ishlab chiqarish ko'rsatkichlarini xo'jalik toifalari bo'yicha tahlil qilinganda, sut ishlab chiqarish umumiy hajmidan 88,4 % Dehqon va tomorqa xo'jaliklari hissasiga to'g'ri kelishini ko'rsatmoqda.

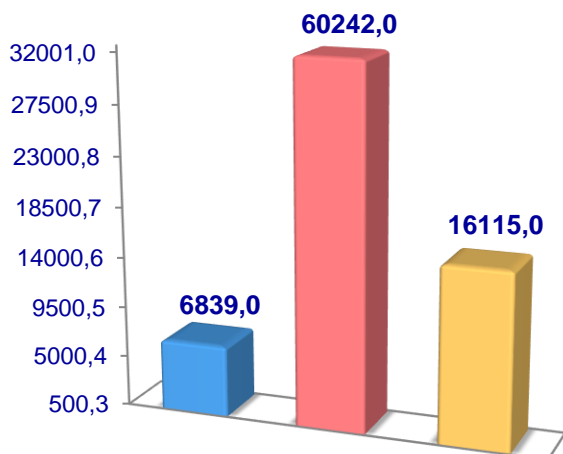


## Sirdaryo viloyati bo'yicha ishlab chiqarilgan sut hajmi, tonna

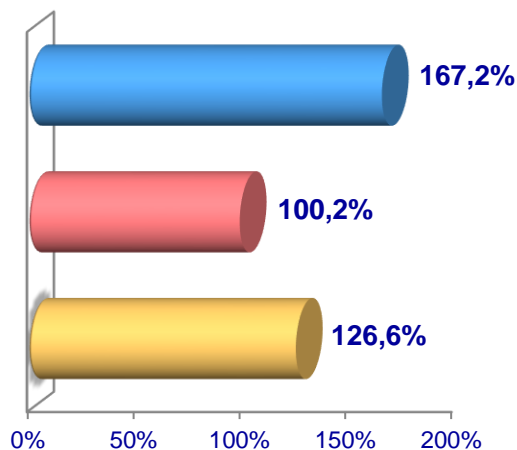


## Tuxum

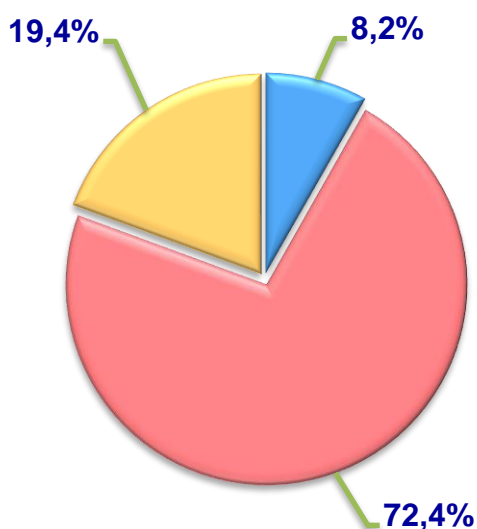
**Hajmi, ming dona**



**O'sish sur'ati**



**Ishlab chiqarilgan  
mahsulotning xo'jalik toifalari  
bo'yicha taqsimlanishi**



- **Fermer xo'jaliklari**
- **Dehqon va tomorqa xo'jaliklari**
- **Qishloq xo'jaligi faoliyatini amalga oshiruvchi tashkilotlar**

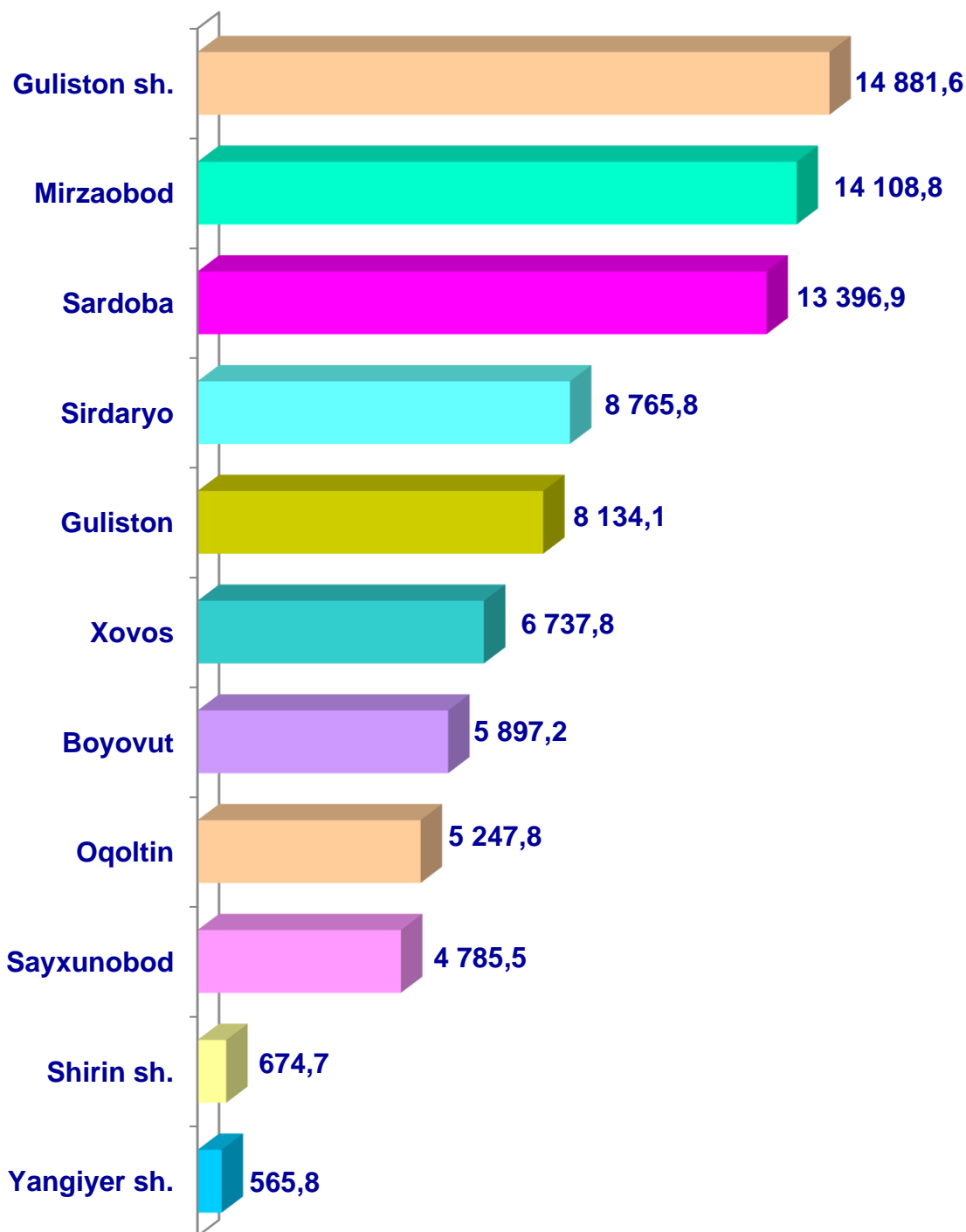


2023– yilning yanvar-iyun oylarida barcha toifadagi xo'jaliklar tomonidan 83,2 mln. dona tuxum (2022– yilning yanvar-iyuniga nisbatan 8,1 % ga ko'p) ishlab chiqarildi. Tuxum ishlab chiqarish ko'rsatkichlari xo'jalik toifalari bo'yicha tahlil etilganda, tuxum ishlab chiqarish umumiy hajmidan 72,4 % Dehqon va tomorqa xo'jaliklari hissasiga to'g'ri keldi.



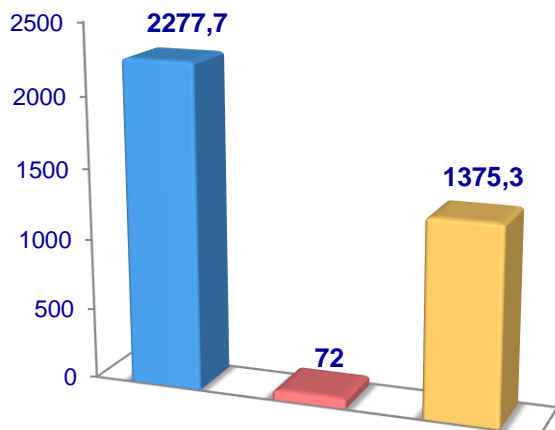


## Sirdaryo viloyati bo'yicha olingan tuxum hajmi, ming dona

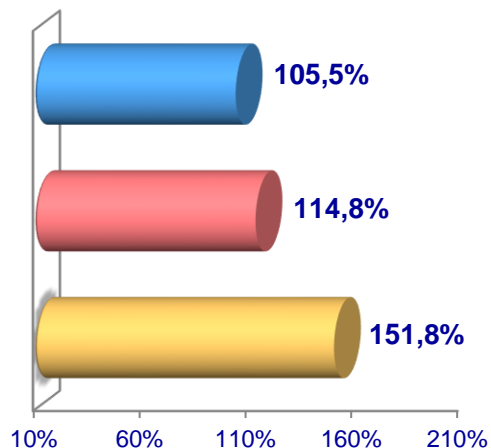


## Baliq

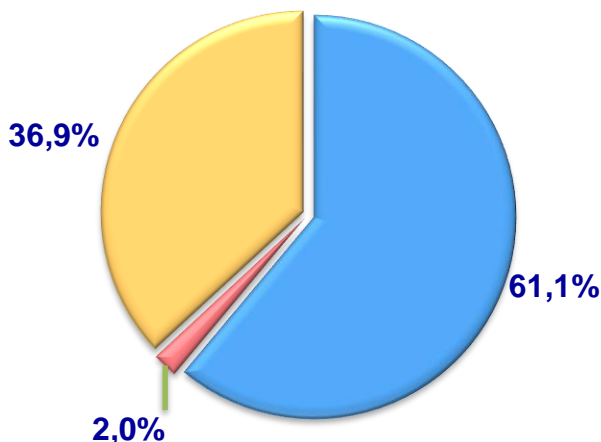
Hajmi, t.



O'sish sur'ati



Ishlab chiqarilgan  
mahsulotning xo'jalik toifalari  
bo'yicha taqsimlanishi



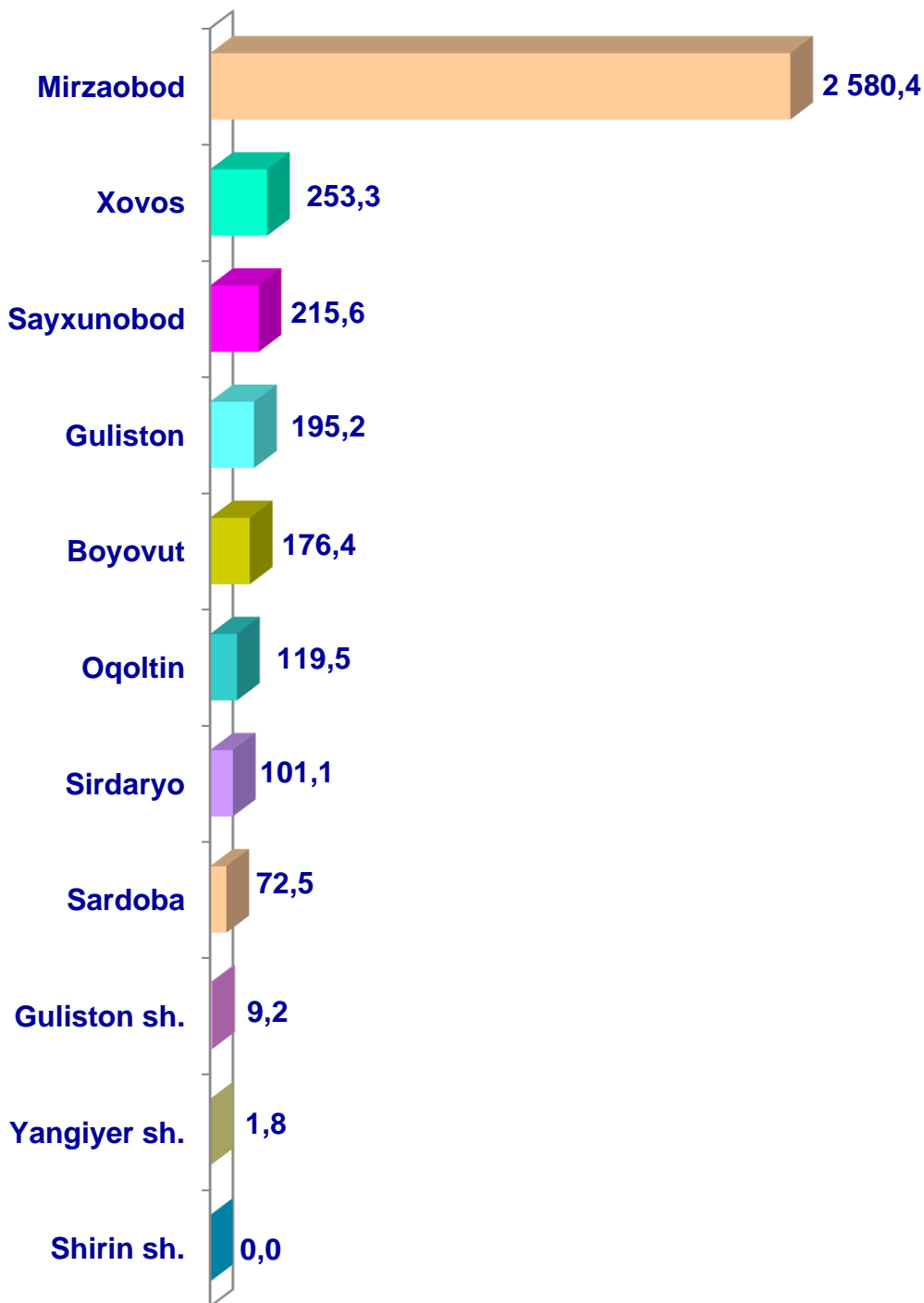
- Fermer xo'jaliklari
- Dehqon va tomorqa xo'jaliklari
- Qishloq xo'jaligi faoliyatini amalga oshiruvchi tashkilotlar



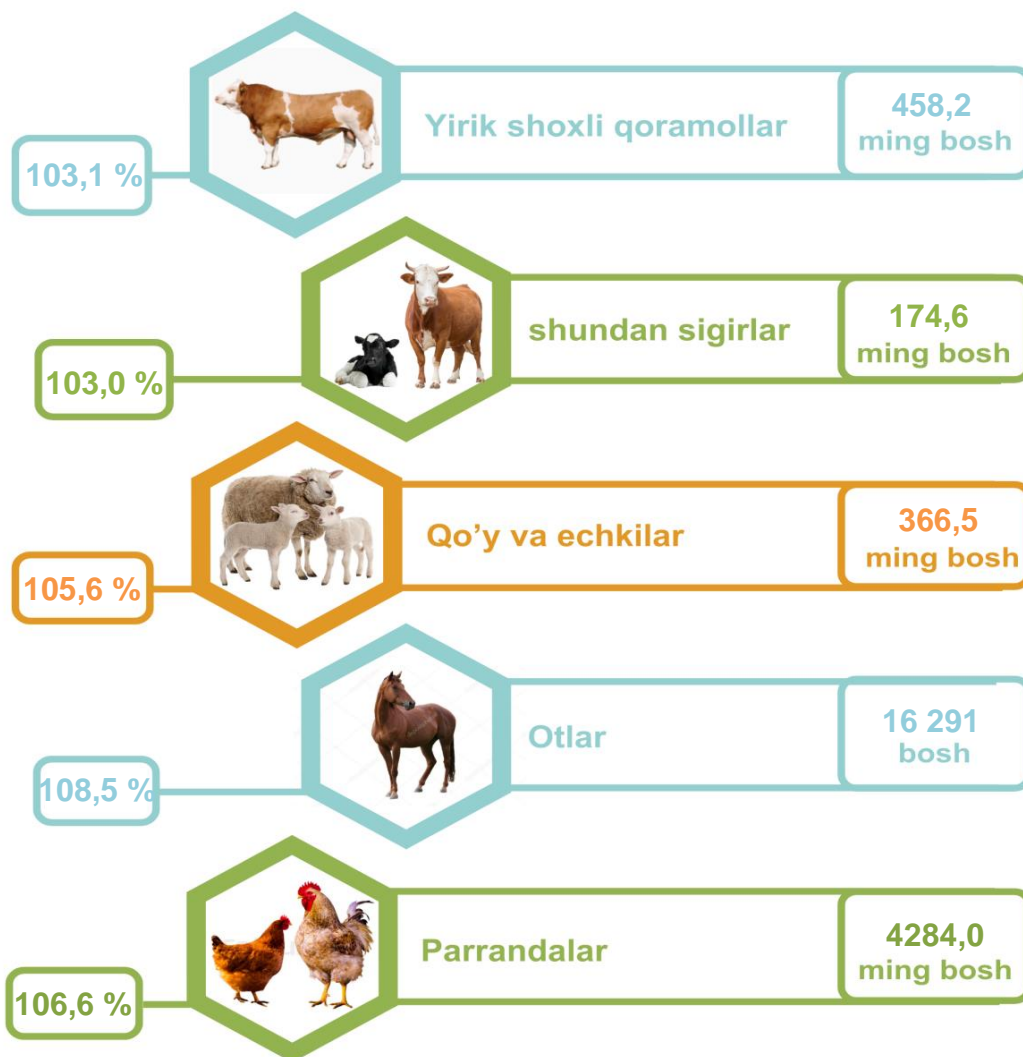
2023– yilning yanvar-iyun oylarida barcha toifadagi xo'jaliklar tomonidan 3725 tonna (2022– yilning yanvar-iyuniga nisbatan 19,1 % ga ko'p) baliq ovlandi. Ovlangan baliqlar xo'jalik toifalari bo'yicha tahlil qilinganda, ovlangan baliq umumiy hajmidan 61,1 % fermer xo'jaliklari hissasiga to'g'ri kelganini ta'kidlash lozim.



Sirdaryo viloyati bo'yicha  
ovlangan baliq  
hajmi, tonna



**Chorva mollari va parrandalar bosh soni**



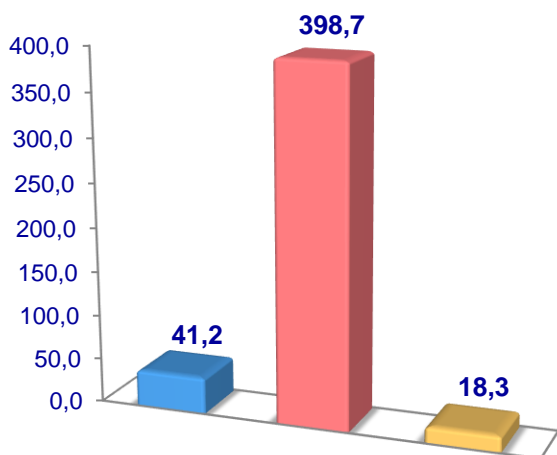
2023– yilning 1– iyul holatiga ko'ra, yirik shoxli qoramollar bosh soni to'g'risidagi ma'lumotlarni xo'jalik toifalari bo'yicha tahlil qilar ekanmiz, yirik shoxli qoramollarning 9,0 % fermer xo'jaliklari hissasiga, 87,0 % Dehqon va tomorqa xo'jaliklariga, 4,0 % qishloq xo'jaligi faoliyatini amalga oshiruvchi tashkilotlarga to'g'ri kelishini qayd etib o'tish lozim, shunga mos ravishda qo'y va echkilarning umumiy sonidan 16,1 % fermer xo'jaliklariga, 79,5 % Dehqon va tomorqa xo'jaliklariga, 4,4 % qishloq xo'jaligi faoliyatini amalga oshiruvchi tashkilotlarga to'g'ri kelishi, otlar umumiy sonidan 24,9 % fermer xo'jaliklariga, 70,6 % Dehqon va tomorqa xo'jaliklariga, 4,5 % qishloq xo'jaligi faoliyatini amalga oshiruvchi tashkilotlarga to'g'ri keladi. Shuningdek, parrandalar umumiy sonidan 6,4 % fermer xo'jaliklariga, 34,0 % Dehqon va tomorqa xo'jaliklariga, 59,6 % qishloq xo'jaligi faoliyatini amalga oshiruvchi tashkilotlarga to'g'ri keladi.

2023–yilning 1–iyul holatiga ko‘ra, yirik shoxli qoramollarning umumiy bosh soni 458,2 mingtaga yetdi.

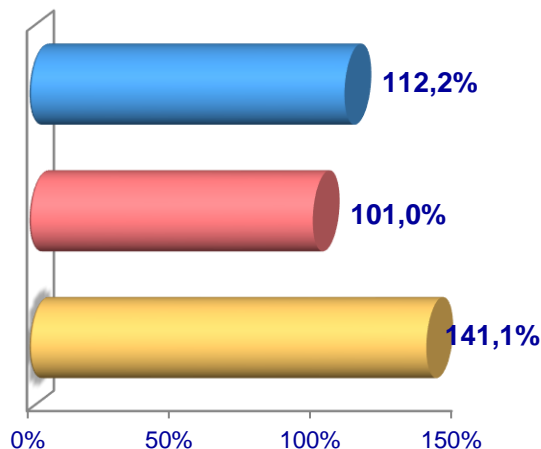
2022–yilning mos davri bilan solishtirilganda, barcha toifadagi xo‘jaliklarda yirik shoxli qoramollar bosh soni – 13637 boshga (3,1 %) ko‘paydi.

### Yirik shoxli qoramollar

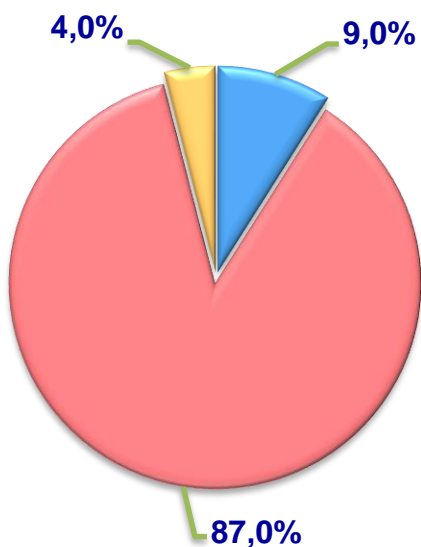
**Soni, ming bosh**



**O‘sish sur‘ati**



**Bosh sonining  
xo‘jalik toifalari  
bo‘yicha taqsimlanishi**



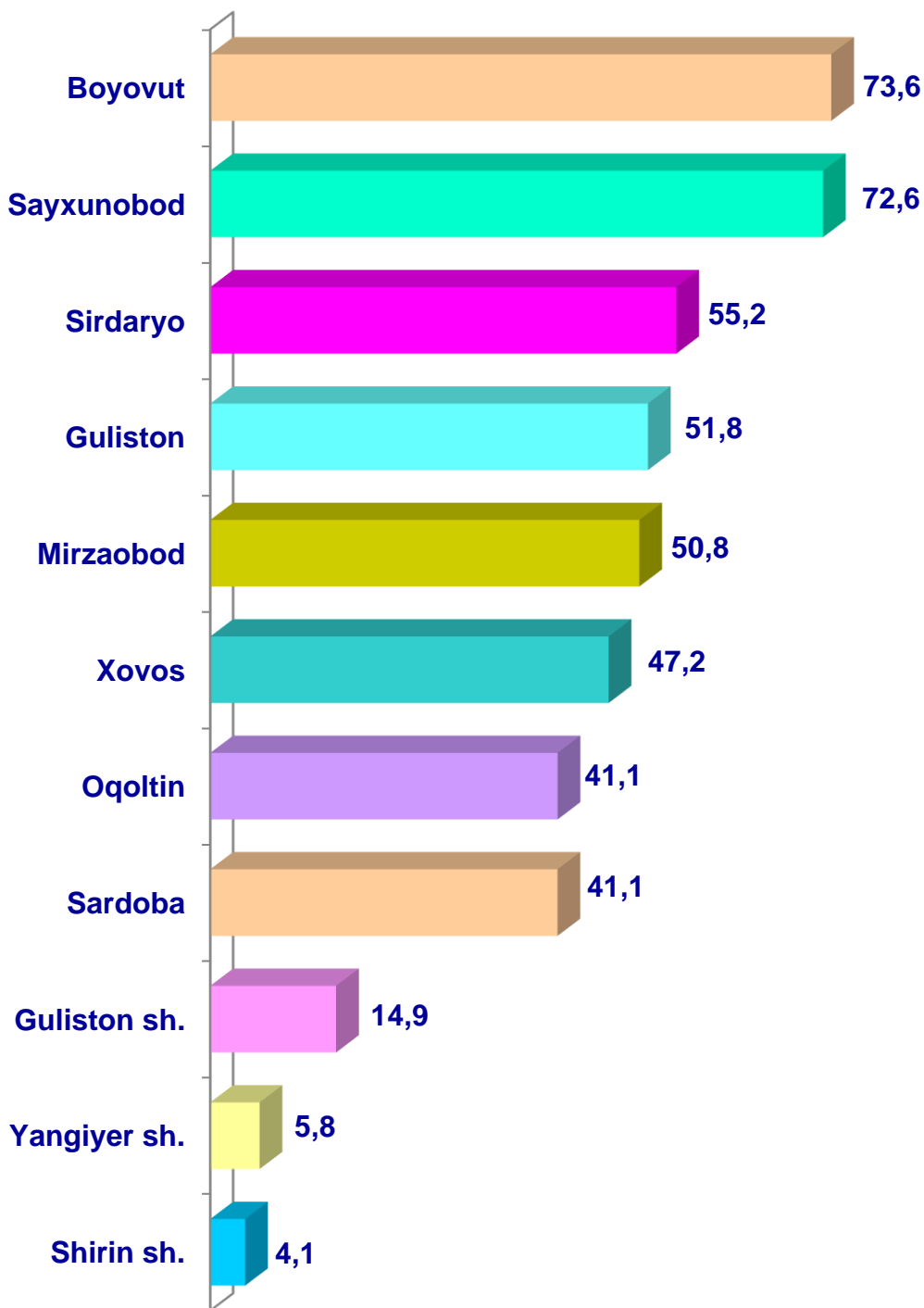
- Fermer xo‘jaliklari
- Dehqon va tomorqa xo‘jaliklari
- Qishloq xo‘jaligi faoliyatini amalga oshiruvchi tashkilotlar



2023–yilning 1–iyul holatiga ko‘ra, yirik shoxli qoramollar bosh soni to‘g‘risidagi ma‘lumotlar xo‘jalik toifalari bo‘yicha, jami yirik shoxli qoramollarning 87,0 % Dehqon va tomorqa xo‘jaliklariga to‘g‘ri kelishi kuzatildi.



Sirdaryo viloyati  
bo'yicha yirik shoxli  
qoramollarning umumiy  
bosh soni, ming bosh

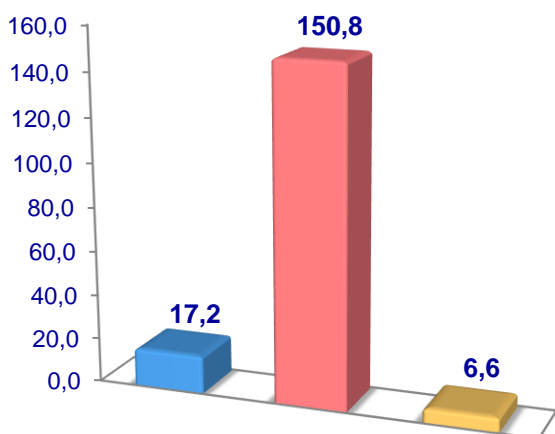


2023– yilning 1– iyul holatiga ko‘ra, sigirlarning umumiy bosh soni 174,6 mingtaga yetdi.

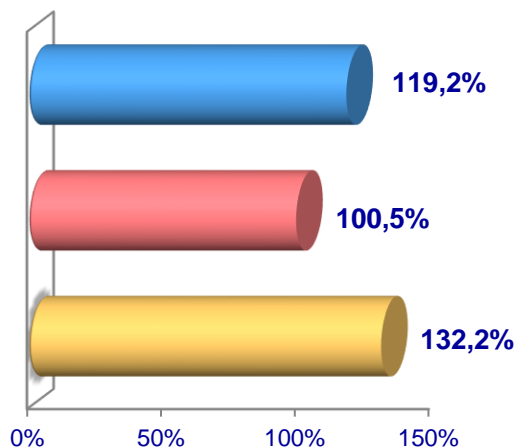
2022– yilning mos davri bilan solishtirilganda, barcha toifadagi xo‘jaliklarda sigirlar bosh soni – 5070 taga (3,0 %) ko‘paydi.

### Sigirlar

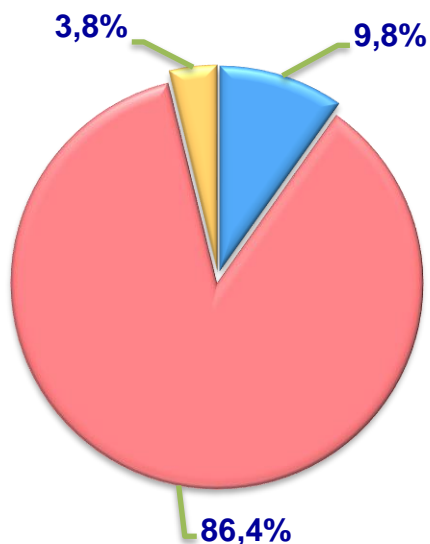
**Soni, ming bosh**



**O‘sinh sur‘ati**




**Bosh sonining  
xo‘jalik toifalari  
bo‘yicha taqsimlanishi**



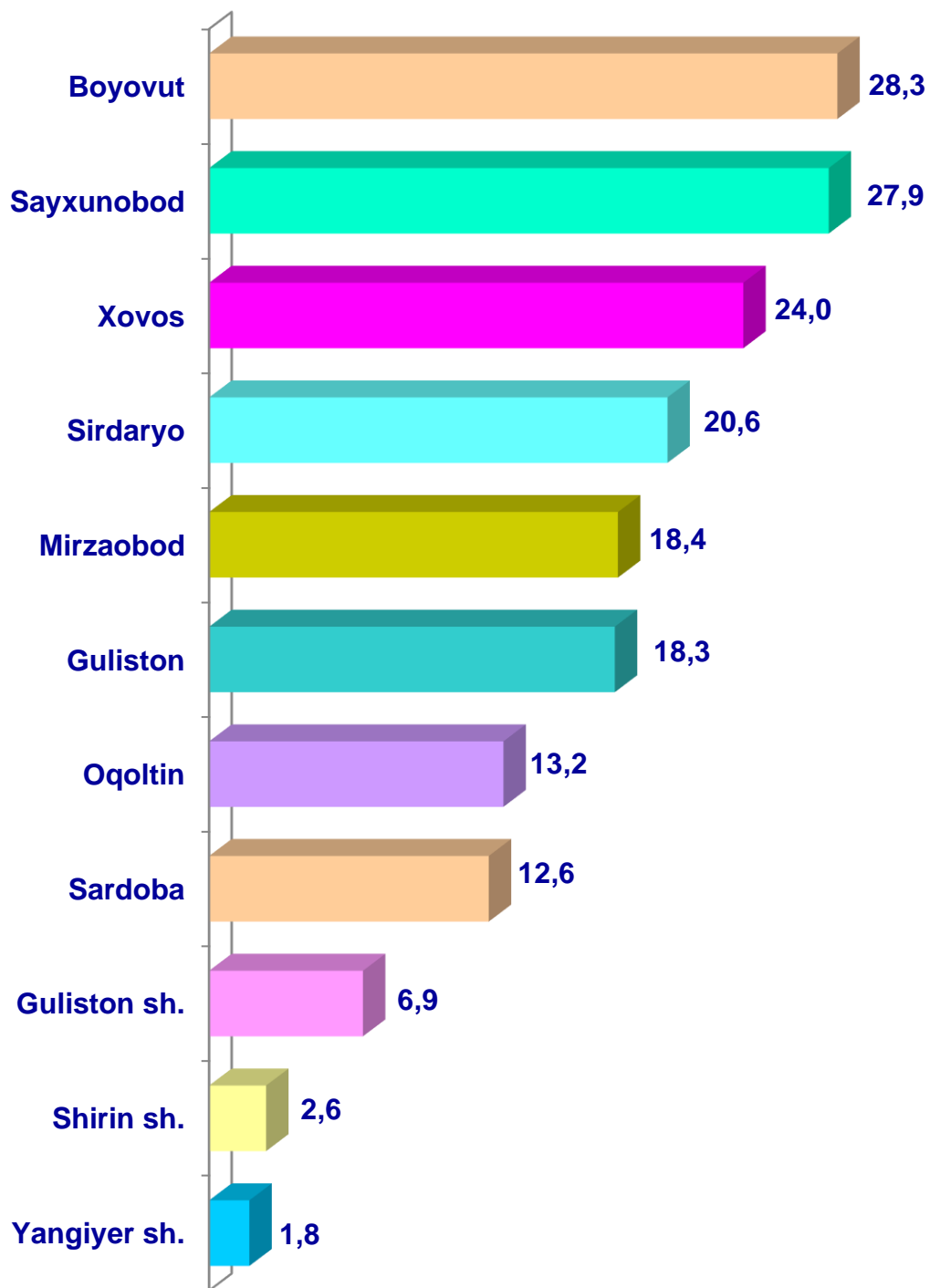
- **Fermer xo‘jaliklari**
- **Dehqon va tomorqa xo‘jaliklari**
- **Qishloq xo‘jaligi faoliyatini amalga oshiruvchi tashkilotlar**



2023– yilning 1– iyul holatiga ko‘ra, sigirlar bosh soni to‘g‘risidagi ma‘lumotlarni xo‘jalik toifalari bo‘yicha tahlil etilganda, jami sigirlarning 86,4 % Dehqon va tomorqa xo‘jaliklariga to‘g‘ri kelishi kuzatildi.



Sirdaryo viloyati  
bo'yicha sigirlarning  
umumiy bosh soni,  
ming bosh



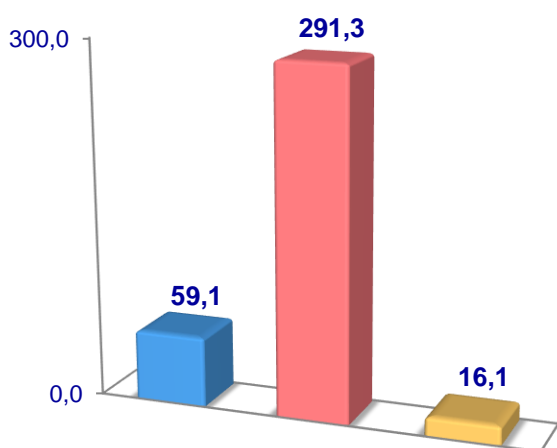


2023– yilning 1– iyul holatiga ko‘ra, qo‘y va echkilarning umumiy bosh soni 366,5 mingtaga yetdi.

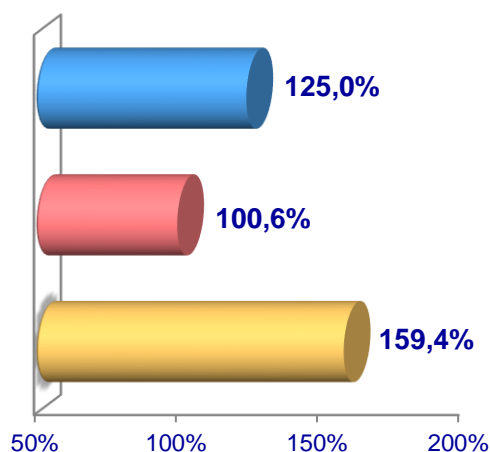
2022– yilning mos davri bilan solishtirilganda, barcha toifadagi xo‘jaliklarda qo‘y va echkilar bosh soni – 19 543 boshga (5,6 %) ko‘paydi.

### Qo‘y va echkilar

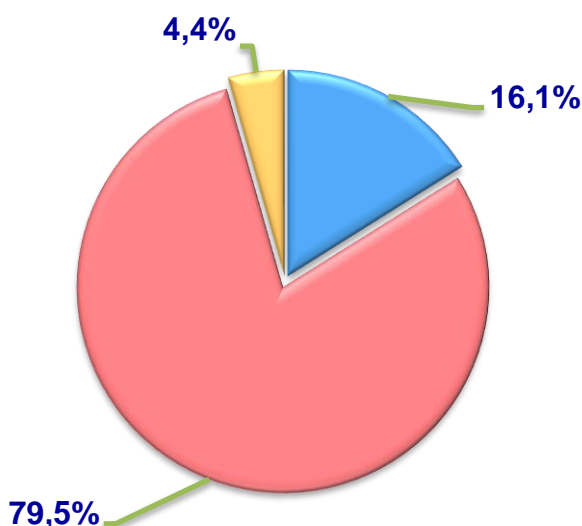
**Soni, ming bosh**



**O‘sinh sur‘ati**



**Bosh sonining  
xo‘jalik toifalari  
bo‘yicha taqsimlanishi**



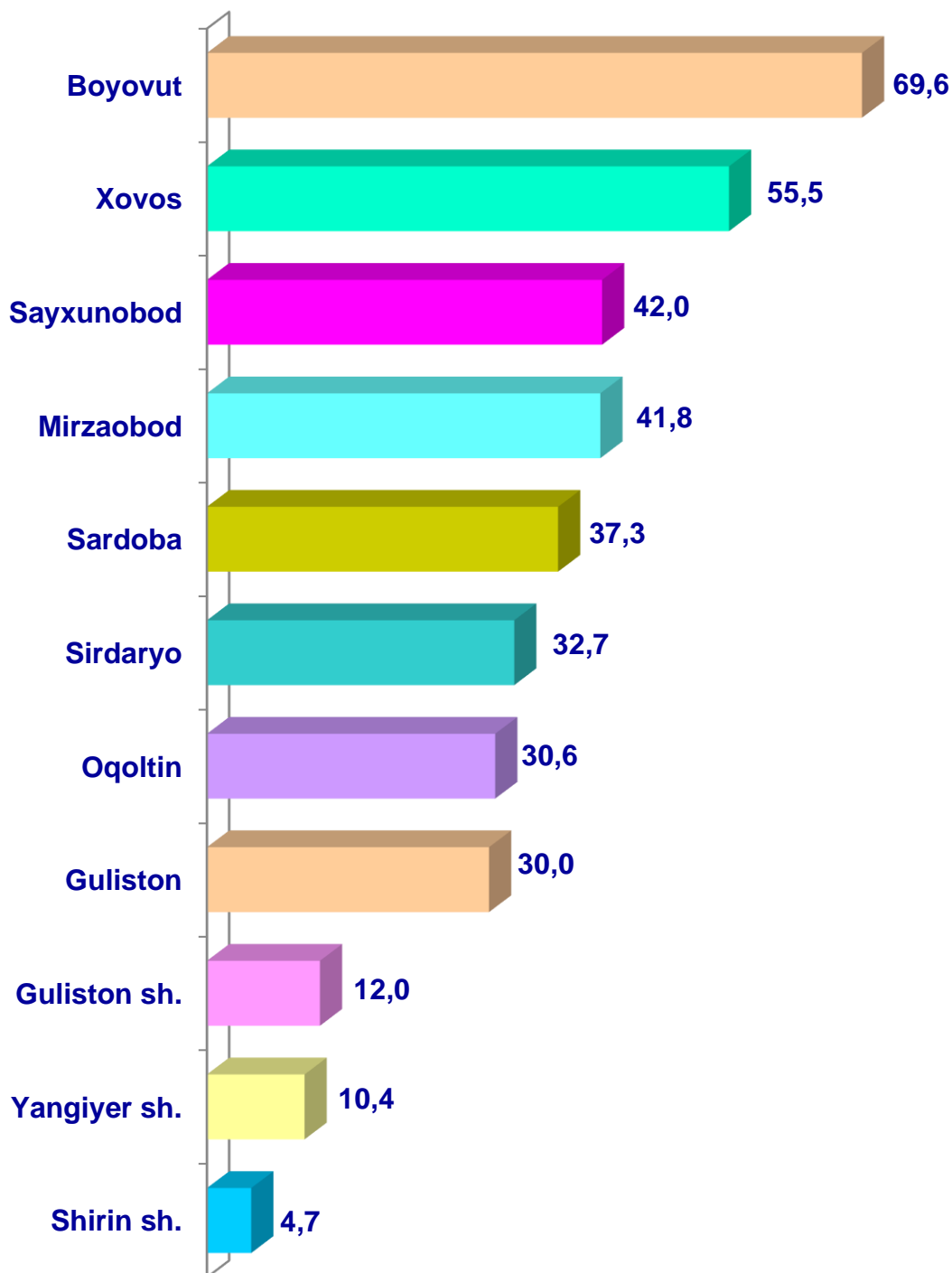
- **Fermer xo‘jaliklari**
- **Dehqon va tomorqa xo‘jaliklari**
- **Qishloq xo‘jaligi faoliyatini amalga oshiruvchi tashkilotlar**



2023– yilning 1– iyul holatiga ko‘ra, qo‘y va echkilar bosh soni to‘g‘risidagi ma‘lumotlarni xo‘jalik toifalari bo‘yicha tahlil etilganda, jami qo‘y va echkilarning 79,5 % Dehqon va tomorqa xo‘jaliklariga to‘g‘ri kelishi kuzatildi.



Sirdaryo viloyati bo'yicha  
qo'y va echkilarning  
umumiy bosh soni,  
ming bosh

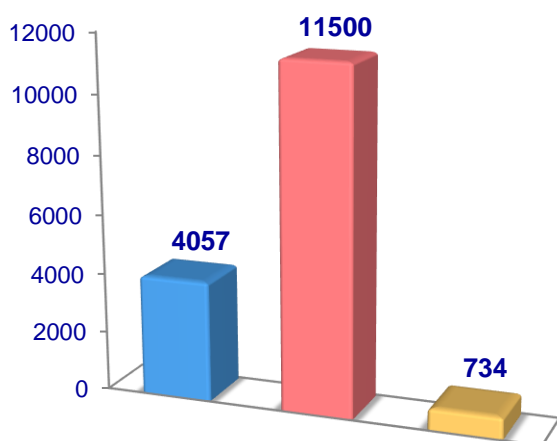


2023–yilning 1–iyul holatiga ko‘ra, otlarning umumiy bosh soni 16291 taga yetdi.

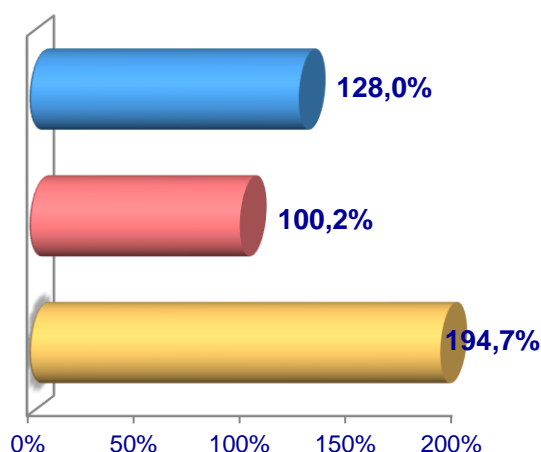
2022–yilning mos davri bilan solishtirilganda, barcha toifadagi xo‘jaliklarda otlar bosh soni – 1272 taga (8,5 %) ko‘paydi.

## Otlar

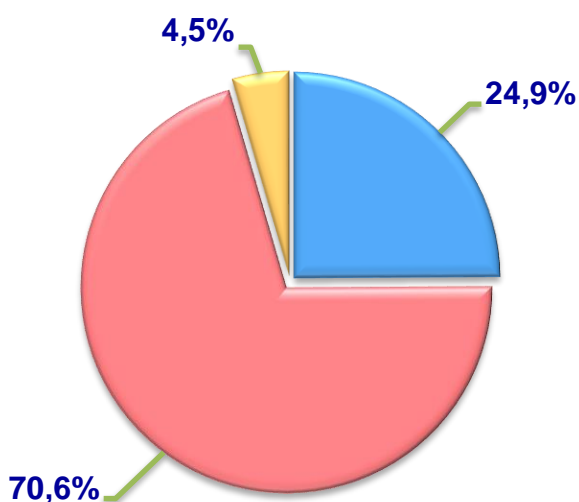
**Soni, bosh**



**O‘sinh sur‘ati**



**Bosh sonining  
xo‘jalik toifalari  
bo‘yicha taqsimlanishi**



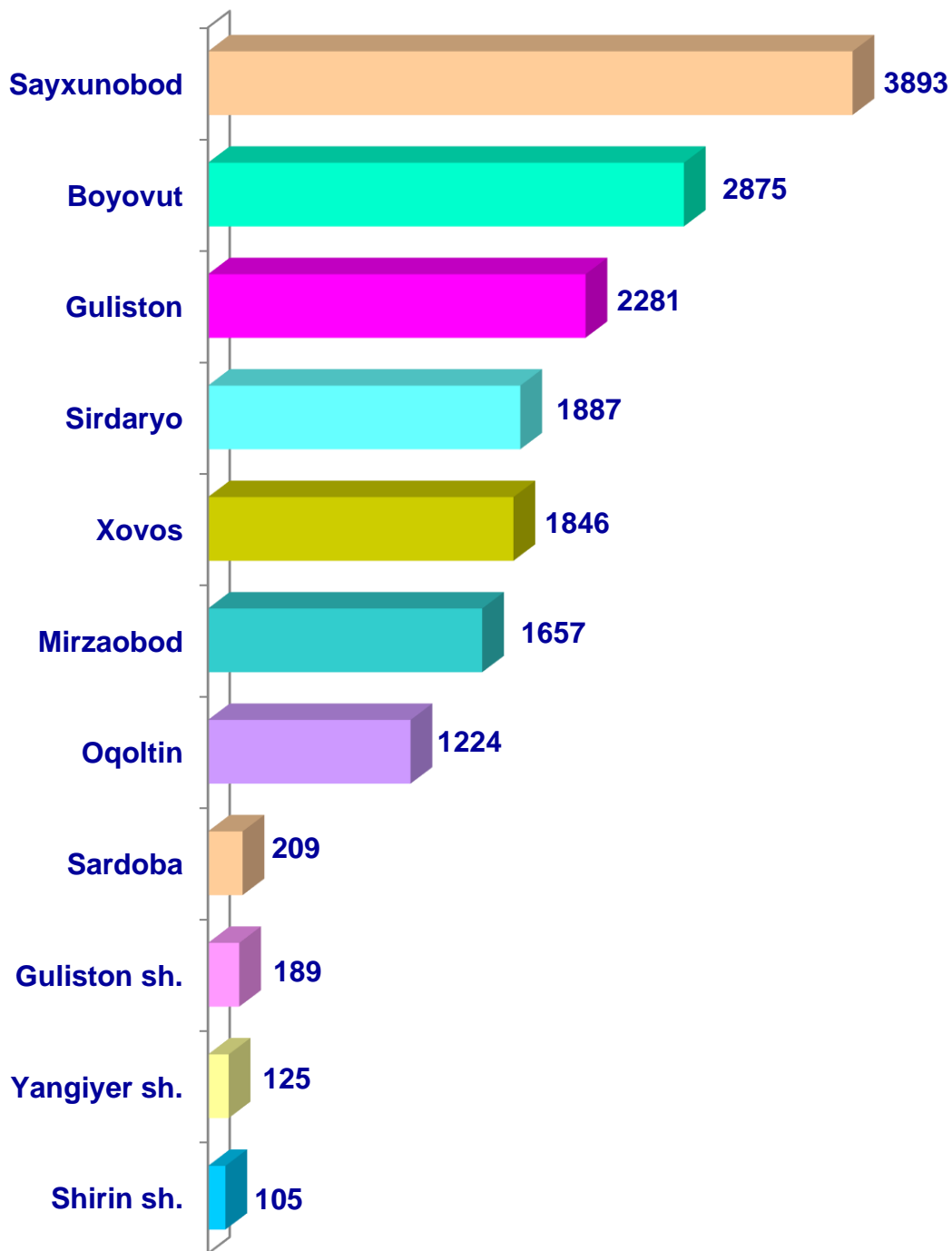
- **Fermer xo‘jaliklari**
- **Dehqon va tomorqa xo‘jaliklari**
- **Qishloq xo‘jaligi faoliyatini amalga oshiruvchi tashkilotlar**



2023–yilning 1–iyul holatiga ko‘ra, otlar bosh soni to‘g‘risidagi ma‘lumotlarni xo‘jalik toifalari bo‘yicha tahlil etilganda, jami otlarning 70,6 % Dehqon va tomorqa xo‘jaliklariga to‘g‘ri kelishi kuzatildi.



Sirdaryo viloyati  
bo'yicha otlarning  
umumiy bosh soni, bosh

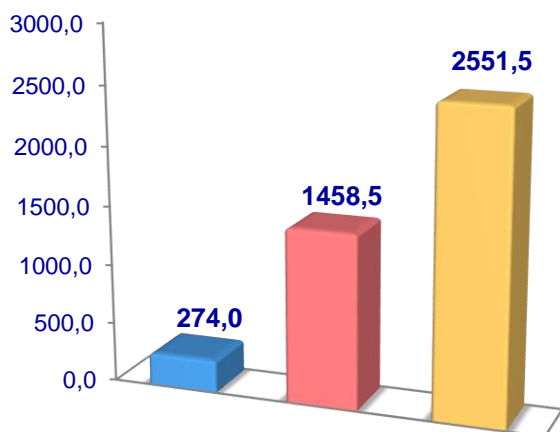


2023– yilning 1– iyul holatiga ko‘ra, parrandalarning umumiy bosh soni 4 284,0 mingtaga yetdi.

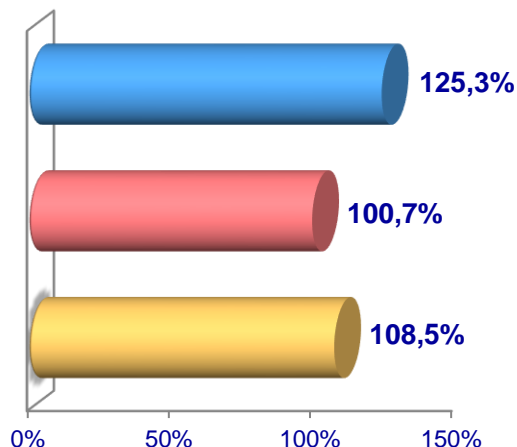
2022– yilning mos davri bilan solishtirilganda, barcha toifadagi xo‘jaliklarda parrandalar bosh soni – 266 642 taga (6,6 %) ko‘paydi.

### Parrandalar

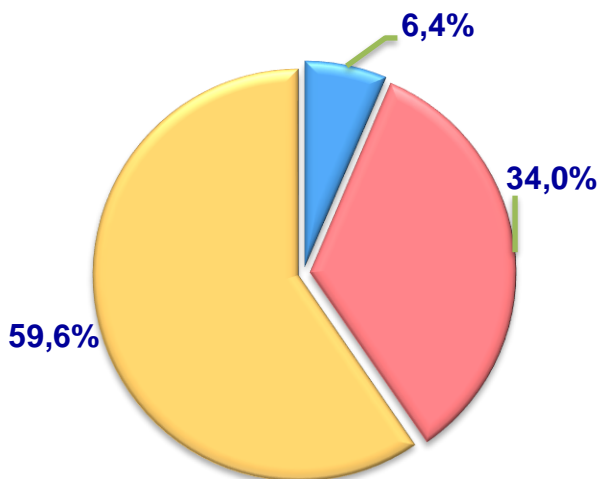
**Soni, ming bosh**



**O‘sinh sur‘ati**



**Bosh sonining  
xo‘jalik toifalari  
bo‘yicha taqsimlanishi**



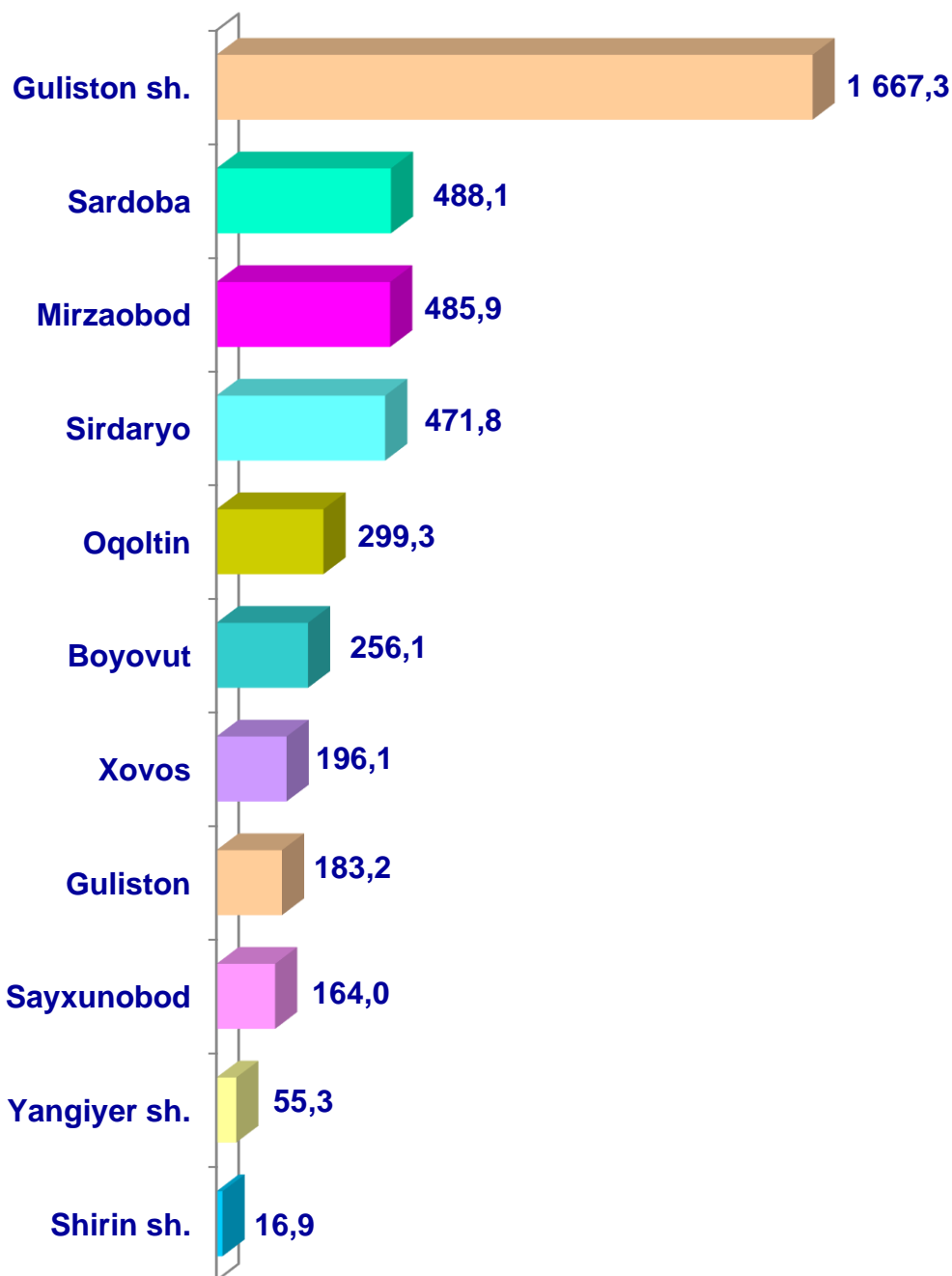
- Fermer xo‘jaliklari
- Dehqon va tomorqa xo‘jaliklari
- Qishloq xo‘jaligi faoliyatini amalga oshiruvchi tashkilotlar



2023– yilning 1– iyul holatiga ko‘ra, parrandalar bosh soni to‘g‘risidagi ma‘lumotlarni xo‘jalik toifalari bo‘yicha tahlil etilganda, jami parrandalarning 59,6 % Dehqon va tomorqa xo‘jaliklariga to‘g‘ri kelishi kuzatildi.



## Sirdaryo viloyati bo'yicha parrandalarning umumiy bosh soni, ming bosh



Qishloq xo'jaligi va ekologiya  
statistikasi bo'limi

• 67-236-70-00